



CARACTÉRISTIQUES

| | |
|--------------------|--|
| Caractéristiques: | Extérieurs |
| Installation: | Plafond encastré |
| Trou de fixation | Trou encastré diam. 61 mm. Epaisseur du plafond : 5-30 mm. |
| Fixation: | Ressorts plats en acier |
| Corps: | Corps et anneau/cadre en acier inoxydable |
| Couleur: | Acier inoxydable satiné |
| Reflecteur/Optique | Réflecteur en polycarbonate métallisé miroir |
| Verre/Écran: | Verre sérigraphié trempé transparent |
| Alimentation: | Non inclus ; à commander séparément |

DONNÉES TECHNIQUES

| | |
|-------------------------------|--------------------------|
| Tension: | 220-240V |
| Faisceau: | Diffusion symétrique 30° |
| Courant: | 350mA |
| Classe d'isolation: | 3 |
| Poids: | 0,5 kg |
| Classement IP: | 67 |
| Classement IK: | 7 |
| Fil incandescent: | 850 °C |
| Lampe incluse: | Oui |
| Type de LED: | COB LED |
| Puissance globale: | 2,2 W |
| Flux de l'appareil: | 120 lm |
| Durée nominale: | 50.000 |
| Température de couleur: | 4000 K |
| Indice de rendu des couleurs: | >80 |
| Constance des couleurs: | 3 SDCM |

SOURCE LUMINEUSE: 1 x 1.2W 120lm



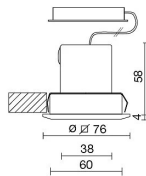
NOTE

Température ambiante maximale pendant la nuit, lorsque l'appareil est allumé, ne dépassant pas 50°C

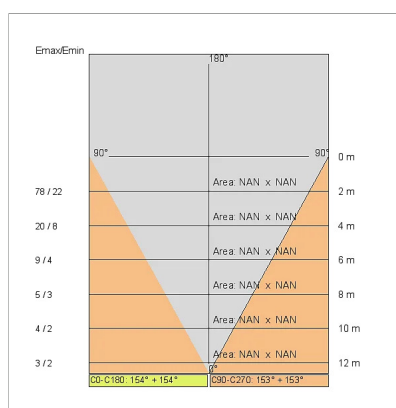
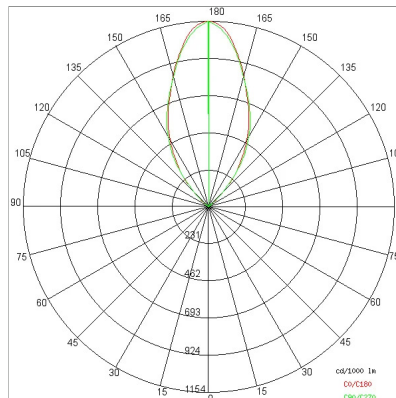
La température ambiante minimale la nuit, lorsque l'appareil est en marche, ne doit pas être inférieure à -20°C

La température ambiante maximale pendant la journée, lorsque l'appareil est éteint, ne dépasse pas 60°C

DESSIN TECHNIQUE



COURBE PHOTOMETRIQUE



Alimentation

644759-1

15W 350mA IP20 Pilote ON-OFF



645939

Driver DALI

Alimentation à gradation DALI pour diodes LED, courant de sortie programmable, Pmax 26W



SOCIÉTÉ

Side Spa a toujours été un point de référence dans le secteur manufacturier pour son attention constante à la qualité des produits, à l'assemblage et à la durabilité de ses articles. L'entreprise se distingue par son dévouement à offrir à ses clients des produits de la plus haute qualité qui répondent aux besoins et dépassent les attentes.

Side Spa met l'accent sur la qualité de ses produits. Chaque étape de la production est soumise à un contrôle de qualité strict pour s'assurer que seuls les articles de première classe arrivent sur le marché. En utilisant des matériaux de haute qualité et en adoptant des procédés de fabrication à la fine pointe de la technologie, l'entreprise est en mesure d'offrir des produits qui résistent à l'épreuve du temps et maintiennent leurs performances au fil des ans. La qualité est une priorité absolue pour Side Spa, qui s'engage à respecter les normes d'excellence les plus élevées.