



ZIELORT

Zielort:	Innenbereich, HORTICULTURAL
Installation:	Schienenmontage
Reparieren:	Elektrischer Adapter für Schienenmontage
Lampenkörper/Gestell:	Gehäuse aus Aluminiumdruckguss EN AB-47100
Ausfertigung:	Polyester-Pulverbeschichtung innen
Farbe:	Grau
Reflektor/Optik:	Reflektor aus 99,8 % reinem Aluminium - Verstellbare Optik
Glas/Schirm:	Klares, gehärtetes Glas
Treiber:	Treiber integriert in elektrischem Adapter für Schienenmontage, stabilisierter Ausgang 900mA

TECHNISCHE DATEN

Spannung:	220-240V 50/60Hz
Abstrahlwinkel:	Symmetrischer konzentrischer Punkt 25°
Strom:	700mA
Isolationsklasse:	2
Gewicht:	11 kg
IP-Schutzart:	20
Glühdraht:	850 °C
Inklusiv Lichtquelle:	Ja
LED-Typ:	COB LED
Gesamtleistung:	27 W
Leuchtenlichtstrom:	3483 lm
Nominelle Dauer:	50.000 ore L900 B20
Lichtfarbe:	5700 K
Farbwiedergabe-Index:	> 90
Farbkonsistenz:	3 SDCM

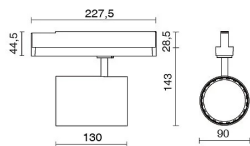
LICHTQUELLE: 1 x 24W 4093,1lm



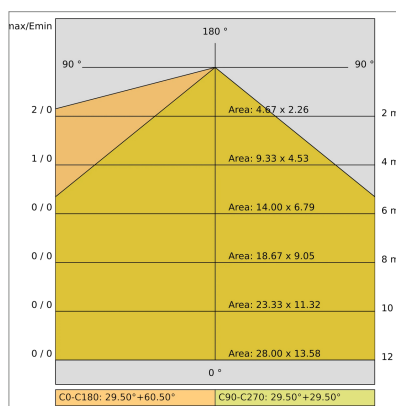
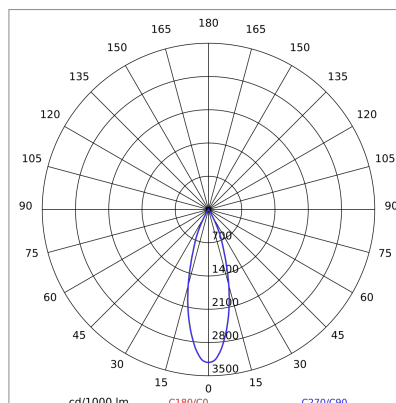
NOTIZ

auf Anfrage: Essen und Trinken

TECHNISCHES ZEICHNUNG



PHOTOMETRISCHE DATEN:



ZUBEHÖR

Supporto HC
 Unterstützung von kompatiblen Schienen für die zugehörigen BEND- und STILO-Produkte.

GESELLSCHAFT

Side Spa ist seit jeher ein Maßstab in der Fertigungsindustrie, da es sich ständig auf Produktqualität, Montage und Nachhaltigkeit seiner Artikel konzentriert. Das Unternehmen zeichnet sich durch sein Engagement aus, seinen Kunden Produkte höchster Qualität anzubieten, die ihren Bedürfnissen entsprechen und ihre Erwartungen übertreffen.

Side Spa legt größten Wert auf die Qualität seiner Produkte. Jede Produktionsstufe wird einer strengen Qualitätskontrolle unterzogen, um sicherzustellen, dass nur erstklassige Artikel auf den Markt gelangen. Durch die Verwendung hochwertiger Materialien und modernster Herstellungsverfahren ist das Unternehmen in der Lage, Produkte anzubieten, die sich im Laufe der Zeit bewähren und ihre Leistung über Jahre hinweg beibehalten. Qualität hat für Side Spa oberste Priorität und ist bestrebt, höchste Qualitätsstandards zu erfüllen.