



## CARACTERISTICAS

Utilisacion:	Interior
Instalación:	Montaje en techo
Cuerpo/Estructura:	Cuerpo de aluminio extruido - Tapas de los extremos de termoplástico
Pintura:	Revestimiento interior de polvo de poliéster
Acabado:	Blanco
Reflector/Optica:	Lente LED de metacrilato
Vidrio/Pantalla:	Pantalla difusora prismática de policarbonato
Alimentador:	Driver LED integrado, salida de 24 Vcc

## DATOS TECNICOS


Tensión:	220-240V 50/60Hz
Optica:	Difusión simétrica 120°
Corriente:	24Vdc
Clase de aislamiento:	1
Peso:	4,4 kg
Grado IP:	40
Cable incandescente:	650 °C
Lámpara incluida:	Sí
Tipo LED:	SMD LED
Potencia total:	48 W
Flujo del aparato:	4095 lm
Duración nominal:	50.000 (h) L80 B20
Temperatura de color:	4000 K
Indice de reproducción cromática:	>90
Costancia cromatica:	3 SDCM

LAMPARA 2 x LED 22.00W 2900lm

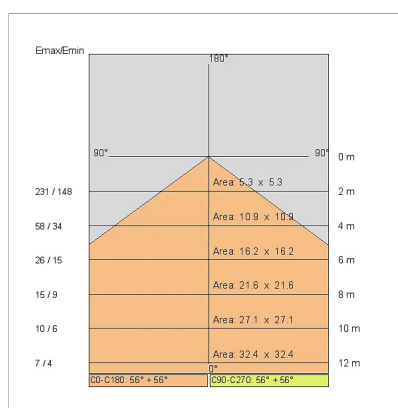
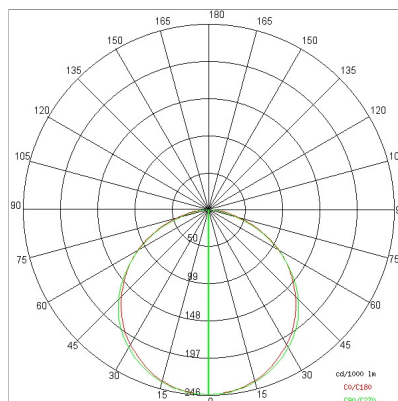


NOTAS:

## DISEÑO TECNICO



## CURVAS FOTOMETRICAS



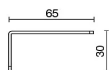
## ACESORIOS

Adaptador de carril trifásico



3193

Kit de fijación mural



3194

## FABRICA

Side Spa siempre ha sido un punto de referencia en el sector manufacturero por su constante atención a la calidad del producto, el montaje y la sostenibilidad de sus artículos. La empresa se destaca por su dedicación a ofrecer a los clientes productos de la más alta calidad que satisfagan sus necesidades y superen sus expectativas.

Side Spa pone el máximo énfasis en la calidad de sus productos. Cada paso de la producción se somete a un estricto control de calidad para garantizar que solo los artículos de primera clase lleguen al mercado. Mediante el uso de materiales de alta calidad y la adopción de procesos de fabricación de última generación, la empresa puede ofrecer productos que resisten el paso del tiempo y mantienen su rendimiento a lo largo de los años. La calidad es una prioridad para Side Spa, que se compromete a cumplir con los más altos estándares de excelencia.