



## CARATTERISTICHE

|                     |  |
|---------------------|--|
| Destinazione d'uso: | Interni  |
| Installazione:      | Incasso a Soffitto                                     |
| Foro incasso:       | ø 50 mm  |
| Fissaggio:          | Molle piane in acciaio                                 |
| Corpo/Struttura:    | Corpo in lamiera di acciaio - Vano ottico in alluminio |
| Verniciatura:       | Verniciatura per interni in polveri di poliestere      |
| Finitura:           | Bianco raggrinzante                                    |
| Riflettore/Ottica:  | Lente LED in metacrilato                               |
| Driver:             | Driver remoto per LED, uscita stabilizzata 350mA dc    |

## DATI TECNICI

|                        |                            |
|------------------------|----------------------------|
| Tensione:              | 220-240V 50/60Hz           |
| Fascio:                | Simmetrico concentrante 8° |
| Corrente:              | 350mA                      |
| Classe isolamento:     | 3                          |
| Peso:                  | 0.25 kg                    |
| Grado IP:              | 20                         |
| Filo incandescente:    | 650 °C                     |
| Lampada inclusa:       | Si                         |
| Tipo LED:              | Power LED                  |
| Potenza complessiva:   | 4 W                        |
| Flusso apparecchio:    | 480 lm                     |
| Durata nominale:       | 50.000 L80 B20             |
| Temperatura di colore: | 3000 K                     |
| Indice resa cromatica: | >90                        |
| Consistenza cromatica: | 3 SDCM                     |

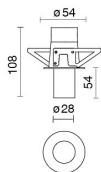


## NOTE

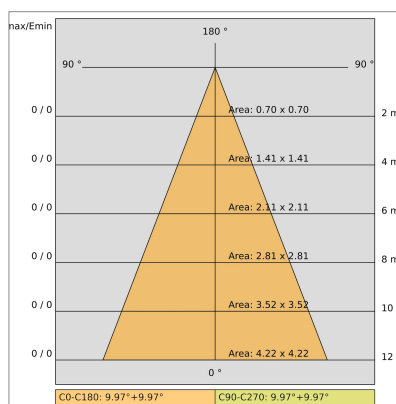
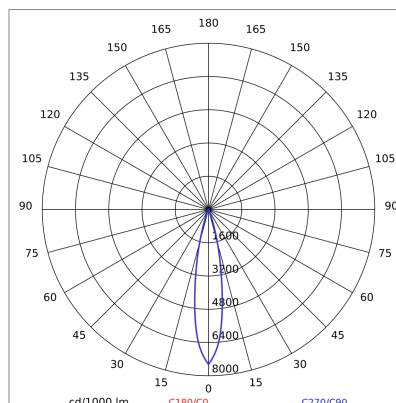
DALI

A richiesta:

DISEGNO TECNICO



CURVE FOTOMETRICHE



DRIVER

645732

Driver ON-OFF da 6W a 42W 150/1050mA IP20



646777

Driver DALI+PUSH DIM- 42W IP20- 150mA+1050mA



## AZIENDA

Side Spa è da sempre un punto di riferimento nel settore manifatturiero per la sua costante attenzione alla qualità del prodotto, all'assemblaggio e alla sostenibilità dei suoi articoli. L'azienda si distingue per la sua dedizione nell'offrire ai clienti prodotti di altissima qualità che soddisfino le esigenze e superino le aspettative.

Side Spa pone la massima attenzione alla qualità dei suoi prodotti. Ogni fase della produzione è sottoposta a rigorosi controlli di qualità per garantire che solo articoli di prima classe raggiungano il mercato. Utilizzando materiali di alta qualità e adottando processi di produzione all'avanguardia, l'azienda è in grado di offrire prodotti che resistono al tempo e mantengono le loro prestazioni nel corso degli anni. La qualità è una priorità assoluta per Side Spa, che si impegna a soddisfare i più elevati standard di eccellenza.