



## CARATTERISTICHE

|                     |  |
|---------------------|--|
| Destinazione d'uso: | Interni  |
| Installazione:      | A Sospensione  |
| Fissaggio:          | Sistema sospensione con fune/i in acciaio L=3100 mm e regolazione micrometrica |
| Corpo/Struttura:    | Corpo in estruso di alluminio - Testate in materiale termoplastico             |
| Verniciatura:       | Verniciatura per interni in polveri di poliestere                              |
| Finitura:           | Nero   |
| Riflettore/Ottica:  | Lente LED in metacrilato   |
| Vetro/Schermo:      | Riflettore in policarbonato per LED  |
| Driver:             | Driver integrato per LED, uscita stabilizzata 500mA dc                         |

## DATI TECNICI

|                        |                    |
|------------------------|--------------------|
| Tensione:              | 220-240V 50/60Hz   |
| Fascio:                | Ellittico 25x35°   |
| Corrente:              | 500mA              |
| Classe isolamento:     | 1                  |
| Peso:                  | 3,2 kg             |
| Grado IP:              | 20                 |
| Filo incandescente:    | 650 °C             |
| Lampada inclusa:       | Si                 |
| Tipo LED:              | Power LED          |
| Potenza complessiva:   | 61 W               |
| Flusso apparecchio:    | 4557 lm            |
| Durata nominale:       | 50.000 (h) L80 B20 |
| Temperatura di colore: | 4000 K             |
| Indice resa cromatica: | >90                |
| Consistenza cromatica: | 3 SDCM             |

Sorgente luminosa: 12 x LED 4,50W 470lm



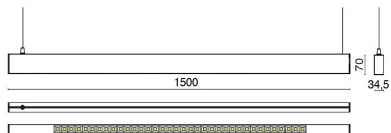
## NOTE

A richiesta. Kit Bend Micro con driver da inserire ai lati dell'apparecchio (n. 2 spot max per apparecchio L 1500mm)

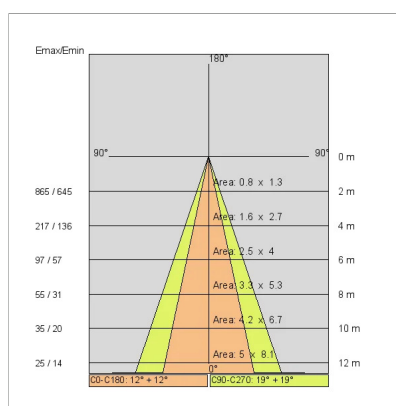
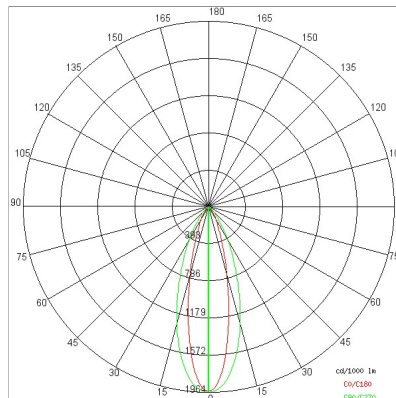
# 3736-LBN-S-NE

INTERNI > LUCE CONTROLLATA > TRAIL SOSPENSIONE

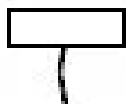
## DISEGNO TECNICO



## CURVE FOTOMETRICHE



## ACCESSORI



Rosone

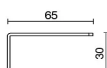
- 168 BR
- 169 NR
- 165 BR
- 166 NR

Adattatore per binario 3 fasi (già montato sull'apparecchio)



3193

kit attacco parete



3194

## AZIENDA

Side Spa è da sempre un punto di riferimento nel settore manifatturiero per la sua costante attenzione alla qualità del prodotto, all'assemblaggio e alla sostenibilità dei suoi articoli. L'azienda si distingue per la sua dedizione nell'offrire ai clienti prodotti di altissima qualità che soddisfino le esigenze e superino le aspettative.

Side Spa pone la massima attenzione alla qualità dei suoi prodotti. Ogni fase della produzione è sottoposta a rigorosi controlli di qualità per garantire che solo articoli di prima classe raggiungano il mercato. Utilizzando materiali di alta qualità e adottando processi di produzione all'avanguardia, l'azienda è in grado di offrire prodotti che resistono al tempo e mantengono le loro prestazioni nel corso degli anni. La qualità è una priorità assoluta per Side Spa, che si impegna a soddisfare i più elevati standard di eccellenza.