



ZIELORT

Zielort:	Innenbereich
Installation:	Montage an der Decke
Reparieren:	Aufhängesystem mit Stahlseil(en) L=3100 mm und mikrometrischer Einstellung
Lampenkörper/Gestell:	Gehäuse aus Stahlblech
Ausfertigung:	Polyester-Pulverbeschichtung innen
Farbe:	Schwarz
Glas/Schirm:	Opale Polycarbonatscheibe,
Treiber:	Integriert

TECHNISCHE DATEN

Spannung:	220/240V
Abstrahlwinkel:	Direkt Indirekt 45°
Strom:	500mA
Isolationsklasse:	1
Gewicht:	4.70 kg
IP-Schutzart:	20
Glühdraht:	650° °C
Inklusiv Lichtquelle:	Ja
Gesamtleistung:	41 W
Leuchtenlichtstrom:	2778 lm
Nominelle Dauer:	50.000 (h) L80 B20
Lichtfarbe:	3000 K
Farbwiedergabe-Index:	>90
Farbkonsistenz:	3 SDCM

LICHTQUELLE: 1 x LED 8.60W 1248lm

LICHTQUELLE: 2 x LED 14.20W 1750lm



NOTIZ

l:840mm

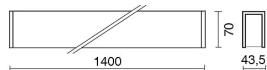
Auf Anfrage: Netzkabel aus Stoff in zwei verschiedenen Farben:

cod.643000 (WEISS)

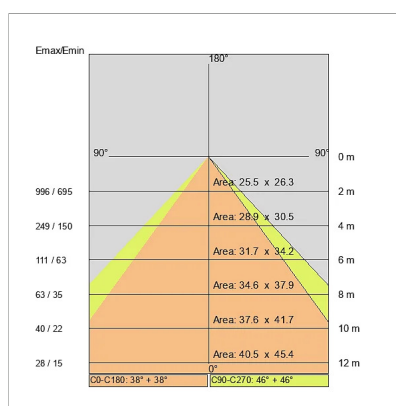
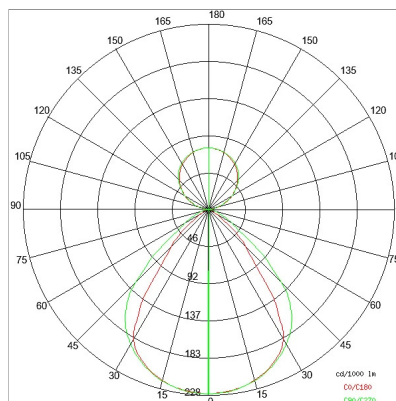
cod.613750 (SCHWARZ)

Auf Anfrage:

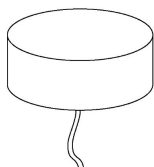
TECHNISCHES ZEICHNUNG



PHOTOMETRISCHE DATEN:



ZUBEHÖR



Rosette für die Aufhängung

- 699907 BR KIT Aufhängeseilklemme (Rosette)
- 980052 NE

GESELLSCHAFT

Side Spa ist seit jeher ein Maßstab in der Fertigungsindustrie, da es sich ständig auf Produktqualität, Montage und Nachhaltigkeit seiner Artikel konzentriert. Das Unternehmen zeichnet sich durch sein Engagement aus, seinen Kunden Produkte höchster Qualität anzubieten, die ihren Bedürfnissen entsprechen und ihre Erwartungen übertreffen.

Side Spa legt größten Wert auf die Qualität seiner Produkte. Jede Produktionsstufe wird einer strengen Qualitätskontrolle unterzogen, um sicherzustellen, dass nur erstklassige Artikel auf den Markt gelangen. Durch die Verwendung hochwertiger Materialien und modernster Herstellungsverfahren ist das Unternehmen in der Lage, Produkte anzubieten, die sich im Laufe der Zeit bewähren und ihre Leistung über Jahre hinweg beibehalten. Qualität hat für Side Spa oberste Priorität und ist bestrebt, höchste Qualitätsstandards zu erfüllen.