



CARACTERISTICAS

Utilización:	Interior
Instalación:	Montaje en techo
Cuerpo/Estructura:	Cuerpo de aluminio extruido
Pintura:	Revestimiento interior de polvo de poliéster
Acabado:	Gris
Reflector/Optica:	Reflector de policarbonato metalizado espejo
Alimentador:	Driver LED integrado, salida estabilizada de 350 mA CC

DATOS TECNICOS

Tensión:	220-240V 50/60Hz
Optica:	Difusión simétrica 45°
Corriente:	350mA
Clase de aislamiento:	2
Peso:	0.38 kg
Grado IP:	20
Cable incandescente:	650 °C
Lámpara incluida:	Sí
Tipo LED:	COB LED
Potencia total:	4.5 W
Flujo del aparato:	353 lm
Duración nominal:	50.000 (h) L90 B25
Temperatura de color:	4000 K
Índice de reproducción cromática:	>90
Costancia cromática:	3 SDCM

LAMPARA 1 x LED 3.50W 380lm



NOTAS:

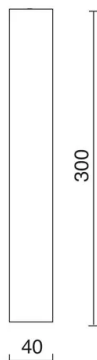
H = 600 mm

Bajo pedido: Cable de alimentación de tela en dos colores diferentes:

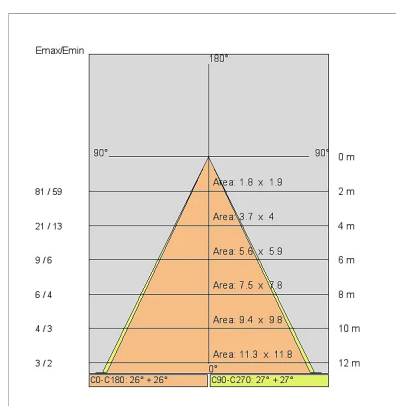
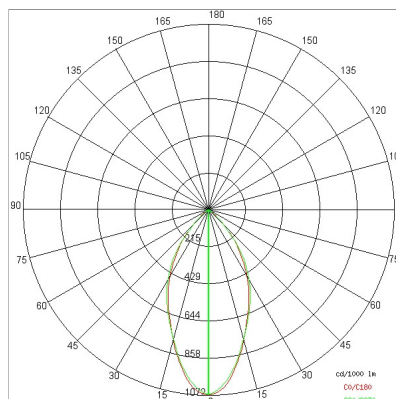
cod.643000 (BLANCO)

cod.613750 (NEGRO)

DISEÑO TECNICO



CURVAS FOTOMETRICAS



FABRICA

Side Spa siempre ha sido un punto de referencia en el sector manufacturero por su constante atención a la calidad del producto, el montaje y la sostenibilidad de sus artículos. La empresa se destaca por su dedicación a ofrecer a los clientes productos de la más alta calidad que satisfagan sus necesidades y superen sus expectativas.

Side Spa pone el máximo énfasis en la calidad de sus productos. Cada paso de la producción se somete a un estricto control de calidad para garantizar que solo los artículos de primera clase lleguen al mercado. Mediante el uso de materiales de alta calidad y la adopción de procesos de fabricación de última generación, la empresa puede ofrecer productos que resisten el paso del tiempo y mantienen su rendimiento a lo largo de los años. La calidad es una prioridad para Side Spa, que se compromete a cumplir con los más altos estándares de excelencia.