



## CARATTERISTICHE

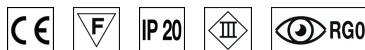
12Vdc- 4,8W/mt

Destinazione d'uso:	Interni,Esterni
Installazione:	Fissaggio a Parete/Plafone
Fissaggio:	Con striscia adesiva in dotazione
Corpo/Struttura:	Corpo in PVC
Driver:	Non incluso; da ordinare separatamente

## DATI TECNICI

Fascio:	Simmetrico diffondente 120°
Classe isolamento:	3
Peso:	0.3 kg
Grado IP:	20
Filo incandescente:	650 °C
Lampada inclusa:	Si
Tipo LED:	SMD LED
Potenza complessiva:	24 W
Flusso apparecchio:	1035 lm
Durata nominale:	25000
Temperatura di colore:	4000 K
Indice resa cromatica:	>90
Consistenza cromatica:	5 SDCM

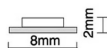
Sorgente luminosa: 1 x led 24.00W 1035lm



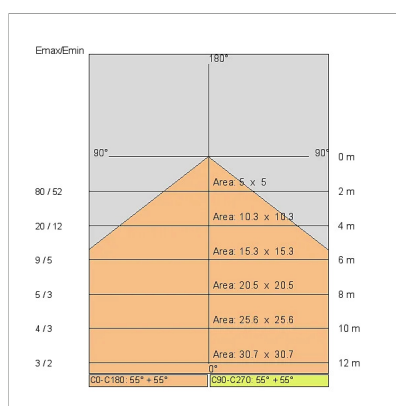
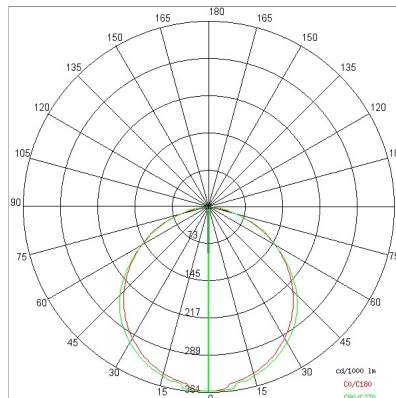
## NOTE

bobina di lunghezza 5 mt, frazionabile ogni 50 mm, n. 300 led con potenza complessiva 24w;  
flusso luminoso per metro = 204 lm

DISEGNO TECNICO



CURVE FOTOMETRICHE



DRIVER

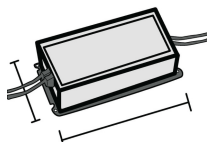
644888

Driver ON-OFF 10W IP20 215Vdc



644889

Driver ON-OFF 60W IP20 12 Vdc



## AZIENDA

Side Spa è da sempre un punto di riferimento nel settore manifatturiero per la sua costante attenzione alla qualità del prodotto, all'assemblaggio e alla sostenibilità dei suoi articoli. L'azienda si distingue per la sua dedizione nell'offrire ai clienti prodotti di altissima qualità che soddisfino le esigenze e superino le aspettative.

Side Spa pone la massima attenzione alla qualità dei suoi prodotti. Ogni fase della produzione è sottoposta a rigorosi controlli di qualità per garantire che solo articoli di prima classe raggiungano il mercato. Utilizzando materiali di alta qualità e adottando processi di produzione all'avanguardia, l'azienda è in grado di offrire prodotti che resistono al tempo e mantengono le loro prestazioni nel corso degli anni. La qualità è una priorità assoluta per Side Spa, che si impegna a soddisfare i più elevati standard di eccellenza.