

CARACTERISTICAS

Utilisacion:	Interior
Instalación:	Empotrado en el techo
Agujero empotrado:	ø 110 mm
Fijación:	Con soportes ajustables
Cuerpo/Estructura:	Cuerpo de chapa de acero
Pintura:	Revestimiento interior de polvo de poliéster
Acabado:	Blanco
Reflector/Optica:	Lente LED de PMMA
Alimentador:	No incluido; debe pedirse por separado

DATOS TECNICOS

Optica:	Difusión simétrica 40°
Corriente:	350mA
Clase de aislamiento:	3
Peso:	0.45 kg
Grado IP:	20
Cable incandescente:	650 °C
Lámpara incluida:	Sí
Tipo LED:	COB LED
Potencia total:	13 W
Flujo del aparato:	1430 lm
Duración nominal:	50.000 ore L80 B20
Temperatura de color:	3000 K
Indice de reproducción cromática:	>90
Costancia cromatica:	3 SDCM
Potencia de salida:	13

LAMPARA x LED 12.90W 1360lm



NOTAS:

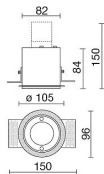
A petición: versión de emergencia añadiendo el Kit

INV 1052 Kit 1h

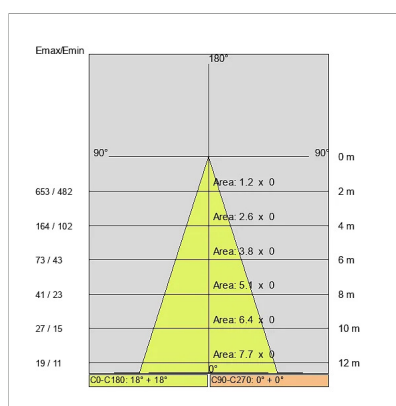
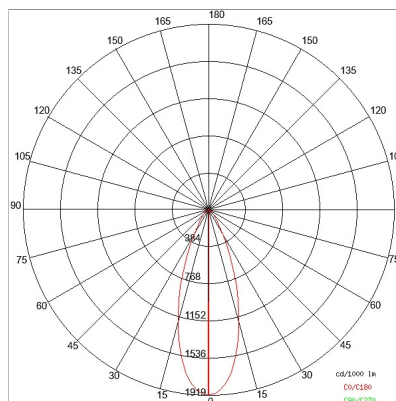
INV 1052-3 Kit 3h

Previa solicitud:

DISEÑO TECNICO



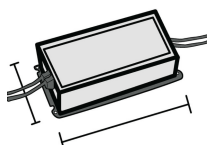
CURVAS FOTOMETRICAS



Alimentación

644759-1

15W 350mA IP20 ON-OFF driver



ACESORIOS

Caja de emergencia del conductor

INV 1052

INV 1052-3

FABRICA

Side Spa siempre ha sido un punto de referencia en el sector manufacturero por su constante atención a la calidad del producto, el montaje y la sostenibilidad de sus artículos. La empresa se destaca por su dedicación a ofrecer a los clientes productos de la más alta calidad que satisfagan sus necesidades y superen sus expectativas.

Side Spa pone el máximo énfasis en la calidad de sus productos. Cada paso de la producción se somete a un estricto control de calidad para garantizar que solo los artículos de primera clase lleguen al mercado. Mediante el uso de materiales de alta calidad y la adopción de procesos de fabricación de última generación, la empresa puede ofrecer productos que resisten el paso del tiempo y mantienen su rendimiento a lo largo de los años. La calidad es una prioridad para Side Spa, que se compromete a cumplir con los más altos estándares de excelencia.