



CARATTERISTICHE

| | |
|---------------------|---|
| Destinazione d'uso: | Esterni |
| Installazione: | Su palo |
| Corpo/Struttura: | Corpo in pressofusione di alluminio EN AB-47100 |
| Verniciatura: | Verniciatura in polveri di poliestere con trattamento speciale per esterni (sabbatura, decappaggio, n.3 lavaggi, fluorzirconatura, fondo in polveri epossidiche e finitura di superficie in polvere di poliestere). |
| Finitura: | Bianco |
| Vetro/Schermo: | Schermo diffusore in policarbonato trasparente |
| Driver: | Driver integrato per LED, uscita stabilizzata 500mA dc |

DATI TECNICI

| | |
|------------------------|------------------------|
| Tensione: | 220-240V 50/60Hz |
| Fascio: | Simmetrico diffondente |
| Corrente: | 500mA |
| Classe isolamento: | 2 |
| Peso: | 2 kg |
| Grado IP: | 65 |
| Grado IK: | 10 |
| Filo incandescente: | 650 °C |
| Lampada inclusa: | Si |
| Tipo LED: | Power LED |
| Potenza complessiva: | 16 W |
| Flusso apparecchio: | 850 lm |
| Durata nominale: | 50.000 (h) L80 B20 |
| Temperatura di colore: | 3000 K |
| Indice resa cromatica: | >90 |
| Consistenza cromatica: | 5 SDCM |

ESEMPIO - EXAMPLE



Sorgente luminosa: 1 x LED 14.00W 1400lm



NOTE

Il grado ip indicato è garantito solo con idoneo palo diametro 60mm avente superficie liscia.

A richiesta: palo da 2 M

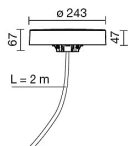
A richiesta:

Temperatura massima ambiente notturno ad apparecchio acceso non superiore a 50°C

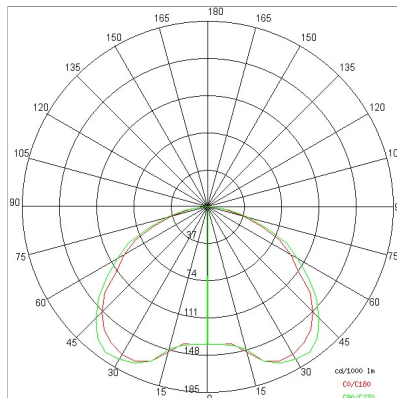
Temperatura minima ambiente notturno ad apparecchio acceso non inferiore a -20°C

Temperatura massima ambiente diurno ad apparecchio spento non superiore a 60°C

DISEGNO TECNICO

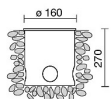


CURVE FOTOMETRICHE



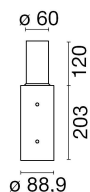
| Emax/Emin | 180° | 90° | 0 m |
|-----------|-------------------|--------------------|------|
| 90° | Area NAN x NAN | 90° | 2 m |
| 60 / 31 | Area NAN x NAN | | 4 m |
| 13 / 8 | Area NAN x NAN | | 6 m |
| 6 / 4 | Area NAN x NAN | | 8 m |
| 4 / 3 | Area NAN x NAN | | 10 m |
| 2 / 2 | Area NAN x NAN | | 12 m |
| 2 / 2 | 0° | | |
| | 00-C180 65° x 65° | 090-C270 65° x 65° | |

ACCESSORI



Cassaforma per fissaggio a terra

894



Adattatore per palo

- 406407 NE
- 406408 BW
- 406419 GR

Connettore



646308 NE

AZIENDA

Side Spa è da sempre un punto di riferimento nel settore manifatturiero per la sua costante attenzione alla qualità del prodotto, all'assemblaggio e alla sostenibilità dei suoi articoli. L'azienda si distingue per la sua dedizione nell'offrire ai clienti prodotti di altissima qualità che soddisfino le esigenze e superino le aspettative.

Side Spa pone la massima attenzione alla qualità dei suoi prodotti. Ogni fase della produzione è sottoposta a rigorosi controlli di qualità per garantire che solo articoli di prima classe raggiungano il mercato. Utilizzando materiali di alta qualità e adottando processi di produzione all'avanguardia, l'azienda è in grado di offrire prodotti che resistono al tempo e mantengono le loro prestazioni nel corso degli anni. La qualità è una priorità assoluta per Side Spa, che si impegna a soddisfare i più elevati standard di eccellenza.