



ZIELORT

Zielort:	Innenbereich
Installation:	Schiennenmontage
Reparieren:	Elektrischer Adapter für Schienenmontage
Lampenkörper/Gestell:	Gehäuse aus Aluminiumdruckguss EN AB-47100
Ausfertigung:	Polyester-Pulverbeschichtung innen
Farbe:	Schwarz
Reflektor/Optik:	Reflektor aus 99,8 % reinem Aluminium - Verstellbare Optik
Glas/Schirm:	Klares, gehärtetes Glas
Treiber:	Der Treiber ist in einem elektrischen Adapter für die Schienenmontage integriert, stabilisierter 700mA Ausgang

TECHNISCHE DATEN

Spannung:	220-240V 50/60Hz
Abstrahlwinkel:	Symmetrischer konzentrischer Punkt 35°
Strom:	700mA
Isolationsklasse:	2
Gewicht:	0.90 kg
IP-Schutzart:	20
Glühdraht:	850 °C
Inklusiv Lichtquelle:	Ja
LED-Typ:	COB LED
Gesamtleistung:	28.8 W
Leuchtenlichtstrom:	2648 lm
Nominelle Dauer:	50.000 ore L80 B20
Lichtfarbe:	3000 K
Farbwiedergabe-Index:	>90
Farbkonsistenz:	3 SDCM

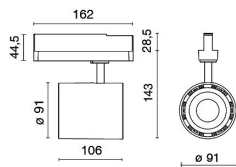
LICHTQUELLE: 1 x LED 24.80W 3015lm



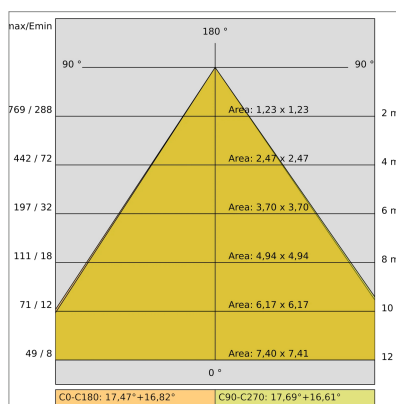
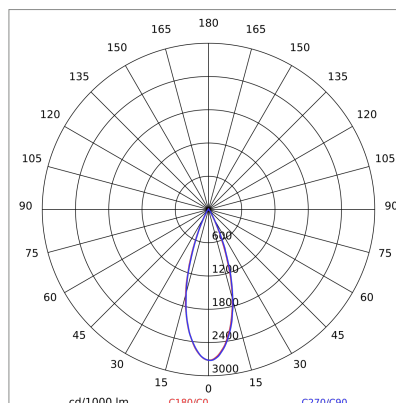
NOTIZ

Auf Anfrage:

TECHNISCHES ZEICHNUNG



PHOTOMETRICHE DATEN:



GESELLSCHAFT

Side Spa ist seit jeher ein Maßstab in der Fertigungsindustrie, da es sich ständig auf Produktqualität, Montage und Nachhaltigkeit seiner Artikel konzentriert. Das Unternehmen zeichnet sich durch sein Engagement aus, seinen Kunden Produkte höchster Qualität anzubieten, die ihren Bedürfnissen entsprechen und ihre Erwartungen übertreffen.

Side Spa legt größten Wert auf die Qualität seiner Produkte. Jede Produktionsstufe wird einer strengen Qualitätskontrolle unterzogen, um sicherzustellen, dass nur erstklassige Artikel auf den Markt gelangen. Durch die Verwendung hochwertiger Materialien und modernster Herstellungsverfahren ist das Unternehmen in der Lage, Produkte anzubieten, die sich im Laufe der Zeit bewähren und ihre Leistung über Jahre hinweg beibehalten. Qualität hat für Side Spa oberste Priorität und ist bestrebt, höchste Qualitätsstandards zu erfüllen.