



CARATTERISTICHE

Destinazione d'uso:	Esterni
Installazione:	Fissaggio a terra/parete/plafone
Corpo/Struttura:	Corpo in pressofusione di alluminio EN AB-47100
Verniciatura:	Verniciatura in polveri epossidiche con trattamento speciale per esterni
Finitura:	Brown
Riflettore/Ottica:	Riflettore in policarbonato metallizzato a specchio
Vetro/Schermo:	Vetro temprato chiaro
Driver:	Driver integrato per LED, uscita stabilizzata 200mA dc

DATI TECNICI

Tensione:	220-240V 50/60Hz
Fascio:	Simmetrico concentrante 19°
Corrente:	200mA
Classe isolamento:	2
Peso:	0,4 kg
Grado IP:	67
Grado IK:	07
Filo incandescente:	650 °C
Lampada inclusa:	Si
Tipo LED:	COB LED
Potenza complessiva:	8 W
Flusso apparecchio:	671 lm
Durata nominale:	50.000 L80 B20
Temperatura di colore:	3000 K
Indice resa cromatica:	>90
Consistenza cromatica:	3 SDCM

Sorgente luminosa: 1 x LED 7.00W 745lm



NOTE

A richiesta: driver remoto

A richiesta: 24Vd

A richiesta:

Temperatura massima ambiente notturno ad apparecchio acceso non superiore a 50°C

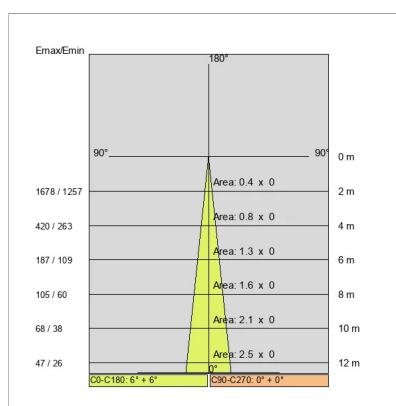
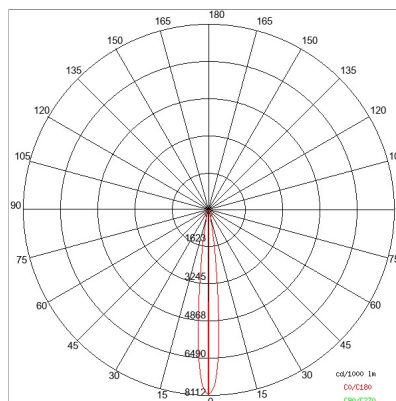
Temperatura minima ambiente notturno ad apparecchio acceso non inferiore a -20°C

Temperatura massima ambiente diurno ad apparecchio spento non superiore a 60°C

DISEGNO TECNICO



CURVE FOTOMETRICHE

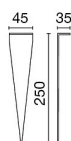


ACCESSORI



Cinghia fissaggio ai rami

3137



Picchetto da interrare

E1031 NE



Asta con picchetto in acciaio inox - H.600mm

- 3150-GR
- 3150-NE
- 3150-BW
- 3150-VE
- 3150-CO



Asta con picchetto in acciaio inox - H. 1200mm

- 3151-GR
- 3151-NE
- 3151-BW
- 3151-VE
- 3151-CO



Asta con picchetto in acciaio inox - H. 1600mm

- 3152-GR
- 3152-NE
- 3152-BW
- 3152-VE
- 3152-CO



Cilindro di schermatura

- | | |
|------|----|
| 3114 | BR |
| 3115 | NE |



Cilindro di schermatura 45°

- | | |
|---------|-----------------------------|
| 3148-GR | Cilindro di schermatura 45° |
| 3148-NE | |
| 3148-BW | |
| 3148-VE | |
| 3148-CO | |



Cornice per accessori

- 3149-GR
- 3149-NE
- 3149-BW
- 3149-VE
- 3149-CO

Basetta per SPOT 50 - 100mm H.30mm



3156-GR
3156-NE
3156-BW
3156-VE
3156-CO

Griglia alveolare



3146

Lente ellittica



3145

Lente diffondente



3144

Lente diffondente



3144

Copertura protezione cavo di alimentazione



3162

ACCESSORI SPOT 50

3137

AZIENDA

Side Spa è da sempre un punto di riferimento nel settore manifatturiero per la sua costante attenzione alla qualità del prodotto, all'assemblaggio e alla sostenibilità dei suoi articoli. L'azienda si distingue per la sua dedizione nell'offrire ai clienti prodotti di altissima qualità che soddisfino le esigenze e superino le aspettative.

Side Spa pone la massima attenzione alla qualità dei suoi prodotti. Ogni fase della produzione è sottoposta a rigorosi controlli di qualità per garantire che solo articoli di prima classe raggiungano il mercato. Utilizzando materiali di alta qualità e adottando processi di produzione all'avanguardia, l'azienda è in grado di offrire prodotti che resistono al tempo e mantengono le loro prestazioni nel corso degli anni. La qualità è una priorità assoluta per Side Spa, che si impegna a soddisfare i più elevati standard di eccellenza.