

CARATTERISTICHE

| | |
|---------------------|--|
| Destinazione d'uso: | Esterni |
| Installazione: | Incasso a terra |
| Corpo/Struttura: | Corpo e anello/cornice in acciaio INOX - Cassaforma in materiale termoplastico |
| Finitura: | Acciaio inox satinato |
| Riflettore/Ottica: | Riflettore in policarbonato metallizzato a specchio |
| Vetro/Schermo: | Vetro chiaro serigrafato temprato |
| Driver: | Non incluso; da ordinare separatamente |

DATI TECNICI

| | |
|------------------------|-----------------------------|
| Fascio: | Simmetrico concentrante 10° |
| Corrente: | 350mA |
| Classe isolamento: | 3 |
| Peso: | 0,3 kg |
| Grado IP: | 67 |
| Grado IK: | 7 |
| Calpestabilità: | Si |
| Carico statico: | 500 kg |
| Filo incandescente: | 850 °C |
| Lampada inclusa: | Si |
| Tipo LED: | COB LED |
| Potenza complessiva: | 1,2 W |
| Flusso apparecchio: | 100 lm |
| Durata nominale: | 50002 (h) L80 B20 |
| Temperatura di colore: | 3000 K |
| Indice resa cromatica: | >80 |
| Consistenza cromatica: | 3 SDCM |

Sorgente luminosa: 1 x 1.2W 100lm



NOTE

A richiesta: ...-TSC TORX viti di sicurezza

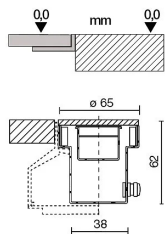
A richiesta:

Temperatura massima ambiente notturno ad apparecchio acceso non superiore a 50°C

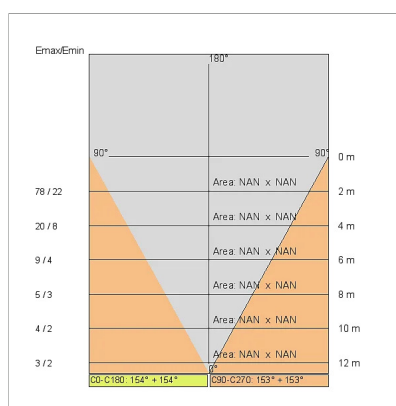
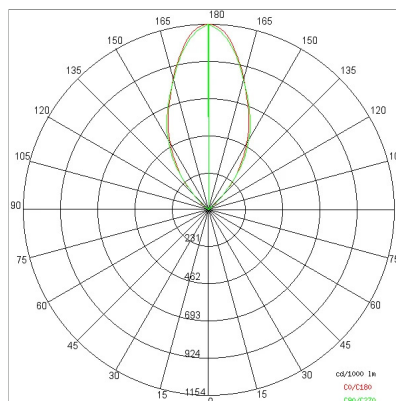
Temperatura minima ambiente notturno ad apparecchio acceso non inferiore a -20°C

Temperatura massima ambiente diurno ad apparecchio spento non superiore a 60°C

DISEGNO TECNICO



CURVE FOTOMETRICHE



DRIVER

645732

Driver ON-OFF da 6W a 42W 150/1050mA IP20



645939

Driver DALI
DRIVER DALI
corrente di uscita programabile, Pmax 26W



646364

DRIVER
DRIVER ON-OFF14W 350mA IP 67

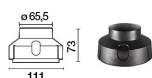


ACCESSORI



Connettore IP68 ϕ da 7 a 12mm

646308 NE



Cassaforma per incasso

185 NE

AZIENDA

Side Spa è da sempre un punto di riferimento nel settore manifatturiero per la sua costante attenzione alla qualità del prodotto, all'assemblaggio e alla sostenibilità dei suoi articoli. L'azienda si distingue per la sua dedizione nell'offrire ai clienti prodotti di altissima qualità che soddisfino le esigenze e superino le aspettative.

Side Spa pone la massima attenzione alla qualità dei suoi prodotti. Ogni fase della produzione è sottoposta a rigorosi controlli di qualità per garantire che solo articoli di prima classe raggiungano il mercato. Utilizzando materiali di alta qualità e adottando processi di produzione all'avanguardia, l'azienda è in grado di offrire prodotti che resistono al tempo e mantengono le loro prestazioni nel corso degli anni. La qualità è una priorità assoluta per Side Spa, che si impegna a soddisfare i più elevati standard di eccellenza.