



CARACTERISTICAS

Utilización:	Interior
Instalación:	Montaje en pared
Cuerpo/Estructura:	Cuerpo de aluminio extruido - Tapas de los extremos de termoplástico
Pintura:	Revestimiento interior de polvo de poliéster
Acabado:	Blanco
Vidrio/Pantalla:	Pantalla difusora de policarbonato opalino
Alimentador:	Driver LED integrado, salida estabilizada de 500 mA CC

DATOS TECNICOS

Tensión:	220-240V
Optica:	Difusión simétrica
Corriente:	{500mA}
Clase de aislamiento:	1
Peso:	2.8 kg
Grado IP:	40
Cable incandescente:	850 °C
Lámpara incluida:	Sí
Tipo LED:	SMD LED
Potencia total:	46 W
Flujo del aparato:	4013 lm
Duración nominal:	50.000 L80 B10
Temperatura de color:	3000 K
Indice de reproducción cromática:	>90
Costancia cromatica:	3 SDCM

LAMPARA 2 x 16.8W 2924lm

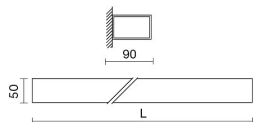
LAMPARA 1 x 8.4W 1462lm



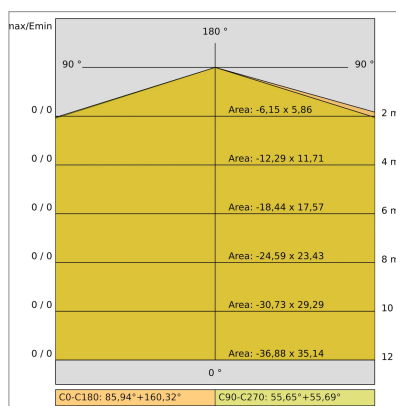
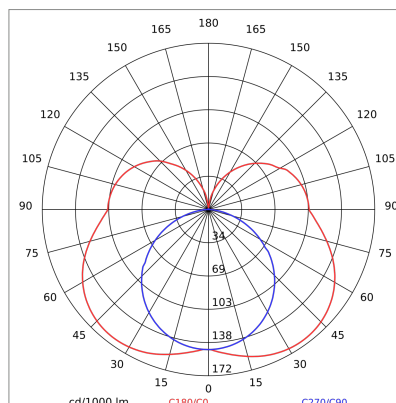
NOTAS:

dimensión l = 1502mm.

DISEÑO TECNICO



CURVAS FOTOMETRICAS



FABRICA

Side Spa siempre ha sido un punto de referencia en el sector manufacturero por su constante atención a la calidad del producto, el montaje y la sostenibilidad de sus artículos. La empresa se destaca por su dedicación a ofrecer a los clientes productos de la más alta calidad que satisfagan sus necesidades y superen sus expectativas.

Side Spa pone el máximo énfasis en la calidad de sus productos. Cada paso de la producción se somete a un estricto control de calidad para garantizar que solo los artículos de primera clase lleguen al mercado. Mediante el uso de materiales de alta calidad y la adopción de procesos de fabricación de última generación, la empresa puede ofrecer productos que resisten el paso del tiempo y mantienen su rendimiento a lo largo de los años. La calidad es una prioridad para Side Spa, que se compromete a cumplir con los más altos estándares de excelencia.