



CARACTERISTICAS

Utilización:	Interior
Instalación:	Montaje de vías
Fijación:	Adaptador eléctrico para montaje en carril
Cuerpo/Estructura:	Cuerpo de aluminio fundido a presión EN AB-47100
Pintura:	Revestimiento interior de polvo de poliéster
Acabado:	Negro
Reflector/Óptica:	Reflector de aluminio puro 99,8% - Óptica regulable
Vidrio/Pantalla:	Cristal templado transparente
Alimentador:	Driver DALI regulable integrado para diodos LED, salida máx. 700 mA

DATOS TECNICOS

Tensión:	220-240V 50/60Hz
Óptica:	Difusión simétrica 40°
Corriente:	900mA
Clase de aislamiento:	1
Peso:	1.3 kg
Grado IP:	20
Cable incandescente:	850 °C
Lámpara incluida:	Sí
Tipo LED:	COB LED
Potencia total:	27 W
Flujo del aparato:	3419 lm
Duración nominal:	50.000 ore L90 B50
Temperatura de color:	3000 K
Índice de reproducción cromática:	> 90
Costancia cromática:	3 SDCM

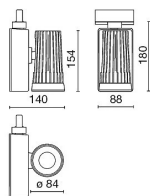
LAMPARA 1 x LED 24.00W 3730lm



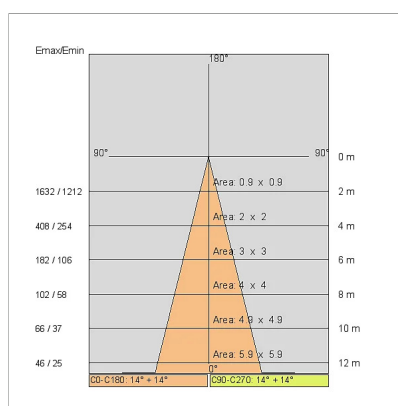
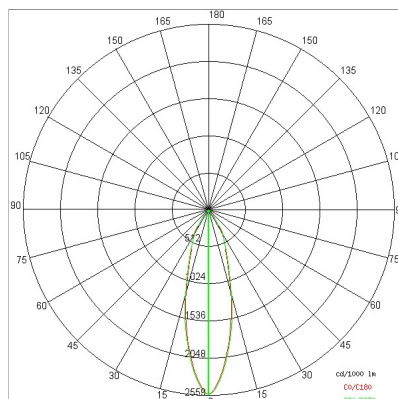
NOTAS:

Bajo pedido: versión con base redonda de 100 mm para techo, vidrio arenado, LED con temperatura de color de 2700K.

DISEÑO TECNICO



CURVAS FOTOMETRICAS



FABRICA

Side Spa siempre ha sido un punto de referencia en el sector manufacturero por su constante atención a la calidad del producto, el montaje y la sostenibilidad de sus artículos. La empresa se destaca por su dedicación a ofrecer a los clientes productos de la más alta calidad que satisfagan sus necesidades y superen sus expectativas.

Side Spa pone el máximo énfasis en la calidad de sus productos. Cada paso de la producción se somete a un estricto control de calidad para garantizar que solo los artículos de primera clase lleguen al mercado. Mediante el uso de materiales de alta calidad y la adopción de procesos de fabricación de última generación, la empresa puede ofrecer productos que resisten el paso del tiempo y mantienen su rendimiento a lo largo de los años. La calidad es una prioridad para Side Spa, que se compromete a cumplir con los más altos estándares de excelencia.