



CARACTÉRISTIQUES

Caractéristiques:	Intérieur, HORTOCULTURE
Installation:	Montage sur rail
Fixation:	Adaptateur électrique pour montage sur rail
Corps:	Corps en aluminium
Peinture:	Revêtement intérieur en poudre de polyester
Couleur:	Blanc
Reflecteur/Optique	Réflecteur en polycarbonate métallisé miroir
Verre/Écran:	Polycarbonate transparent
Alimentation:	Ballast à bord de l'adaptateur électrique pour montage sur rail, courant de sortie stabilisé 500mA dc

DONNÉES TECHNIQUES

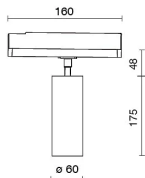
Tension:	220-240V 50/60Hz
Faisceau:	Concentrique symétrique 56°
Courant:	400mA
Classe d'isolation:	2
Poids:	0.65 kg
Classement IP:	20
Fil incandescent:	650 °C
Lampe incluse:	Oui
Type de LED:	COB LED
Puissance globale:	15 W
Flux de l'appareil:	2014 lm
Durée nominale:	50.000 ore L80 B20
Température de couleur:	5700 K
Indice de rendu des couleurs:	> 80
Constance des couleurs:	3 SDCM

SOURCE LUMINEUSE: 1 x 13W 2432.8lm

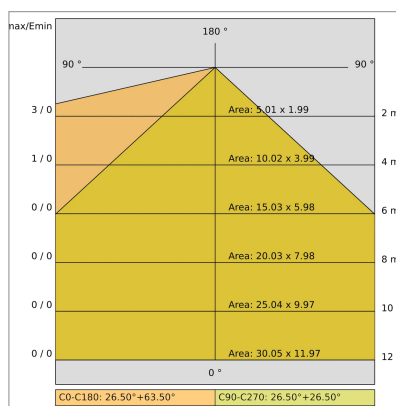
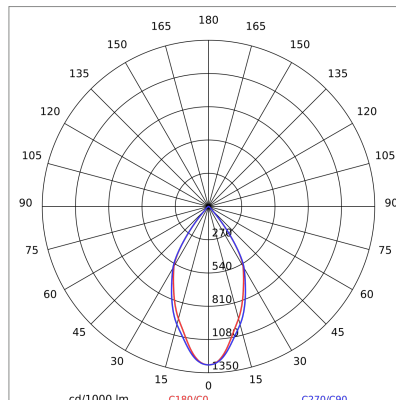


NOTE

DESSIN TECHNIQUE



COURBE PHOTOMETRIQUE



SOCIÉTÉ

Side Spa a toujours été un point de référence dans le secteur manufacturier pour son attention constante à la qualité des produits, à l'assemblage et à la durabilité de ses articles. L'entreprise se distingue par son dévouement à offrir à ses clients des produits de la plus haute qualité qui répondent aux besoins et dépassent les attentes.

Side Spa met l'accent sur la qualité de ses produits. Chaque étape de la production est soumise à un contrôle de qualité strict pour s'assurer que seuls les articles de première classe arrivent sur le marché. En utilisant des matériaux de haute qualité et en adoptant des procédés de fabrication à la fine pointe de la technologie, l'entreprise est en mesure d'offrir des produits qui résistent à l'épreuve du temps et maintiennent leurs performances au fil des ans. La qualité est une priorité absolue pour Side Spa, qui s'engage à respecter les normes d'excellence les plus élevées.