



CARATTERISTICHE

Destinazione d'uso:	Esterni,HORTICULTURAL
Installazione:	Fissaggio a terra/parete/plafone
Corpo/Struttura:	Corpo in pressofusione di alluminio EN AB-47100
Verniciatura:	Verniciatura in polveri epossidiche con trattamento speciale per esterni
Finitura:	Verde
Riflettore/Ottica:	Riflettore in policarbonato metallizzato a specchio
Vetro/Schermo:	Vetro temprato chiaro
Driver:	Driver integrato per LED, uscita stabilizzata 400mA dc

DATI TECNICI

Tensione:	220-240V 50/60Hz
Fascio:	Simmetrico concentrante 19°
Corrente:	400mA
Classe isolamento:	2
Peso:	1 kg
Grado IP:	67
Grado IK:	7
Filo incandescente:	650 °C
Lampada inclusa:	Si
Tipo LED:	COB LED
Potenza complessiva:	16.4 W
Flusso apparecchio:	1289 lm
Durata nominale:	50000 ore (h) L80 B20
Temperatura di colore:	3000 K
Indice resa cromatica:	> 90
Consistenza cromatica:	3 SDCM

Sorgente luminosa: 1 x LED 14.40W 1518lm



NOTE

A richiesta: driver remoto

A richiesta: 24Vdc A richiesta: altri colori accessorio attacco palo

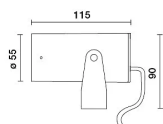
A richiesta:

Temperatura massima ambiente notturno ad apparecchio acceso non superiore a 50°C

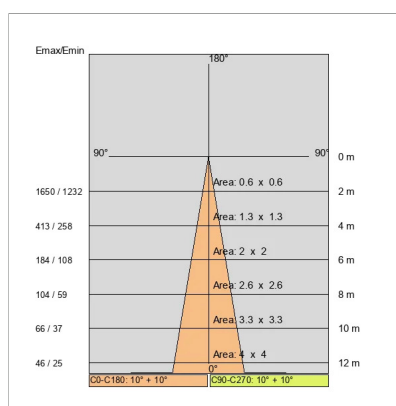
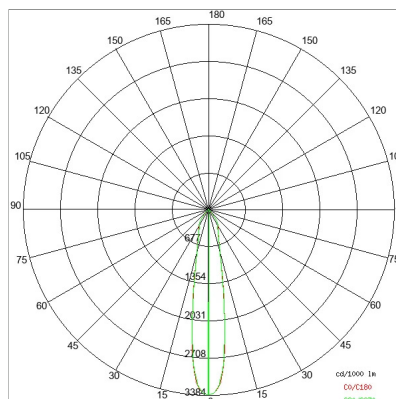
Temperatura minima ambiente notturno ad apparecchio acceso non inferiore a -20°C

Temperatura massima ambiente diurno ad apparecchio spento non superiore a 60°C

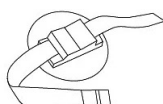
DISEGNO TECNICO



CURVE FOTOMETRICHE



ACCESSORI



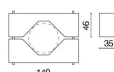
Cinghia fissaggio ai rami

3137



Palo da pavimento acciaio zincato verniciato H.3m

406207 NE- 3m
406208 BW- 3m
406259 GR 3m



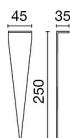
Kit attacco palo

E1040-GR
E1040-NE
E1040-BW
E1040-VE
E1040-CO



Asta con picchetto 3150

3150-GR
3150-NE
3150-BW
3150-VE



Picchetto da interrare

E1031 NE



Asta con picchetto in acciaio inox - H.600mm

3150-GR
3150-NE
3150-BW
3150-VE
3150-CO



Asta con picchetto in acciaio inox - H. 1200mm

3151-GR
3151-NE
3151-VE
3151-BW
3151-CO



Asta con picchetto in acciaio inox - H. 1600mm

3152-GR
3152-NE
3152-BW
3152-VE
3152-CO



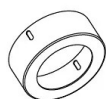
Cilindro di schermatura

3134-GR
3134-NE
3134-BW
3134-VE
3134-CO



Cilindro di schermatura 45°

3133-GR
3133-NE
3133-BW
3133-VE
3133-CO



Cornice per accessori

3136-GR
3136-NE
3136-BW
3136-VE
3136-CO



Basetta per SPOT 70 - 100mm H.30mm

3156-GR
3156-NE
3156-BW
3156-VE
3156-CO



Griglia alveolare

3131



Lente diffondente

3130



Lente ellittica

3129

Lente ellittica



Copertura protezione cavo di alimentazione

3162



Copertura superficie palo

4083 NE

AZIENDA

Side Spa è da sempre un punto di riferimento nel settore manifatturiero per la sua costante attenzione alla qualità del prodotto, all'assemblaggio e alla sostenibilità dei suoi articoli. L'azienda si distingue per la sua dedizione nell'offrire ai clienti prodotti di altissima qualità che soddisfino le esigenze e superino le aspettative.

Side Spa pone la massima attenzione alla qualità dei suoi prodotti. Ogni fase della produzione è sottoposta a rigorosi controlli di qualità per garantire che solo articoli di prima classe raggiungano il mercato. Utilizzando materiali di alta qualità e adottando processi di produzione all'avanguardia, l'azienda è in grado di offrire prodotti che resistono al tempo e mantengono le loro prestazioni nel corso degli anni. La qualità è una priorità assoluta per Side Spa, che si impegna a soddisfare i più elevati standard di eccellenza.