

## CARATTERISTICHE

|                     |   |
|---------------------|---|
| Destinazione d'uso: | Esterni   |
| Installazione:      | Incasso a Parete  |
| Foro incasso:       | Cassaforma per incasso tipo 503   |
| Fissaggio:          | Sistema di fissaggio con viteria  |
| Corpo/Struttura:    | Corpo in pressofusione di alluminio EN AB-47100   |
| Verniciatura:       | Verniciatura in polveri di poliestere con trattamento speciale per esterni (sabbatura, decappaggio, n.3 lavaggi, fluorzirconatura, fondo in polveri epossidiche e finitura di superficie in polvere di poliestere). |
| Finitura:           | Nero  |
| Riflettore/Ottica:  | Lente LED in metacrilato  |
| Driver:             | Non incluso; da ordinare separatamente  |

## DATI TECNICI

|                        |                   |
|------------------------|-------------------|
| Fascio:                | Asimmetrico       |
| Corrente:              | 350mA - 500mA     |
| Classe isolamento:     | 3                 |
| Peso:                  | 0.9 kg            |
| Grado IP:              | 68                |
| Filo incandescente:    | 850 °C            |
| Lampada inclusa:       | Si                |
| Tipo LED:              | Power LED         |
| Potenza complessiva:   | 2 W               |
| Flusso apparecchio:    | 71 lm             |
| Durata nominale:       | 50000 (h) L80 B10 |
| Temperatura di colore: | 6000 K            |
| Indice resa cromatica: | >80               |
| Consistenza cromatica: | 4 SDCM            |

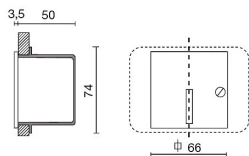
Sorgente luminosa: 1 x LED 2.00W 165lm



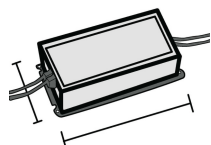
## NOTE

Temperatura massima ambiente notturno ad apparecchio acceso non superiore a 50°C  
Temperatura minima ambiente notturno ad apparecchio acceso non inferiore a -20°C  
Temperatura massima ambiente diurno ad apparecchio spento non superiore a 60°C

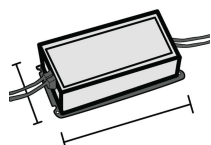
## DISEGNO TECNICO



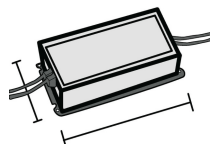
## DRIVER



644758-5  
DRIVER  
DRIVER ON-OFF 6W 500mA IP20 - 3 apparecchi



645626-1  
DRIVER  
DRIVER ON-OFF 20W 500mA IP67



645939  
Driver DALI  
DRIVER DALI  
corrente di uscita programabile, Pmax 26W

## AZIENDA

Side Spa è da sempre un punto di riferimento nel settore manifatturiero per la sua costante attenzione alla qualità del prodotto, all'assemblaggio e alla sostenibilità dei suoi articoli. L'azienda si distingue per la sua dedizione nell'offrire ai clienti prodotti di altissima qualità che soddisfino le esigenze e superino le aspettative.

Side Spa pone la massima attenzione alla qualità dei suoi prodotti. Ogni fase della produzione è sottoposta a rigorosi controlli di qualità per garantire che solo articoli di prima classe raggiungano il mercato. Utilizzando materiali di alta qualità e adottando processi di produzione all'avanguardia, l'azienda è in grado di offrire prodotti che resistono al tempo e mantengono le loro prestazioni nel corso degli anni. La qualità è una priorità assoluta per Side Spa, che si impegna a soddisfare i più elevati standard di eccellenza.