



## CARACTERISTICAS

|                    |                                                                             |
|--------------------|-----------------------------------------------------------------------------|
| Utilisacion:       | Interior                                                                    |
| Instalación:       | Suspensión                                                                  |
| Fijación:          | Sistema de suspensión con cable(s) de acero L=3100 mm y ajuste micrométrico |
| Cuerpo/Estructura: | Cuerpo de chapa de acero                                                    |
| Pintura:           | Revestimiento interior de polvo de poliéster                                |
| Acabado:           | Blanco                                                                      |
| Vidrio/Pantalla:   | Pantalla difusora de policarbonato bisatinado                               |
| Alimentador:       | Driver LED integrado, salida de 24 Vcc                                      |

## DATOS TECNICOS

|                                   |                          |
|-----------------------------------|--------------------------|
| Tensión:                          | 220-240V 50/60Hz         |
| Optica:                           | Simétrico, doble emisión |
| Clase de aislamiento:             | 1                        |
| Peso:                             | 45 kg                    |
| Grado IP:                         | 40                       |
| Cable incandescente:              | 850 °C                   |
| Lámpara incluida:                 | Sí                       |
| Tipo LED:                         | Power LED                |
| Potencia total:                   | 190 W                    |
| Flujo del aparato:                | 14178 lm                 |
| Duración nominal:                 | 50.000 ore L80 B10       |
| Temperatura de color:             | 4000 K                   |
| Indice de reproducción cromática: | > 80                     |
| Costancia cromatica:              | 3 SDCM                   |

LAMPARA 4 x LED 29.00W 3540lm

LAMPARA 4 x LED 14.50W 1770lm



## NOTAS:

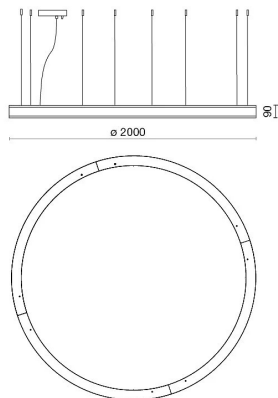
Suspensión de la luminaria mediante 8 cables de acero.

Bajo pedido: cable de alimentación de tela en dos colores diferentes:

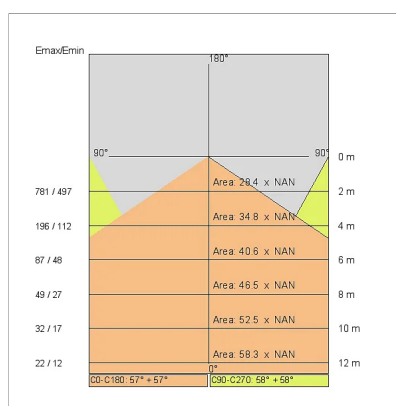
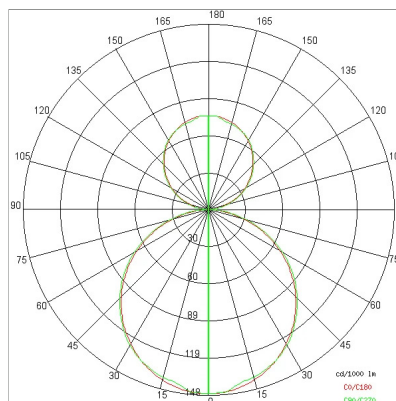
cod.643000 (BLANCO)

cod.613750 (NEGRO)

**DISEÑO TECNICO**



**CURVAS FOTOMETRICAS**



**FABRICA**

Side Spa siempre ha sido un punto de referencia en el sector manufacturero por su constante atención a la calidad del producto, el montaje y la sostenibilidad de sus artículos. La empresa se destaca por su dedicación a ofrecer a los clientes productos de la más alta calidad que satisfagan sus necesidades y superen sus expectativas.

Side Spa pone el máximo énfasis en la calidad de sus productos. Cada paso de la producción se somete a un estricto control de calidad para garantizar que solo los artículos de primera clase lleguen al mercado. Mediante el uso de materiales de alta calidad y la adopción de procesos de fabricación de última generación, la empresa puede ofrecer productos que resisten el paso del tiempo y mantienen su rendimiento a lo largo de los años. La calidad es una prioridad para Side Spa, que se compromete a cumplir con los más altos estándares de excelencia.