

646165-LBC-25MT

INTERNI > SISTEMI LINEARI MODULARI > LIGHT CUT



CARATTERISTICHE

Destinazione d'uso:	Interni
Installazione:	Fissaggio a Parete/Plafone
Fissaggio:	Con striscia adesiva in dotazione
Corpo/Struttura:	Corpo in PVC
Driver:	Non incluso, da ordinare separatamente

DATI TECNICI

Fascio:	Simmetrico diffondente 120°
Classe isolamento:	3
Grado IP:	20
Filo incandescente:	650 °C
Lampada inclusa:	Si
Tipo LED:	SMD LED
Potenza complessiva:	360 W
Flusso apparecchio:	39625 lm
Durata nominale:	25.000
Temperatura di colore:	3000 K
Indice resa cromatica:	>90
Consistenza cromatica:	3 SDCM



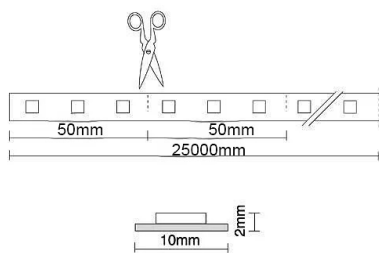
NOTE

Bobina di lunghezza 25mt, frazionabile ogni 50mm.

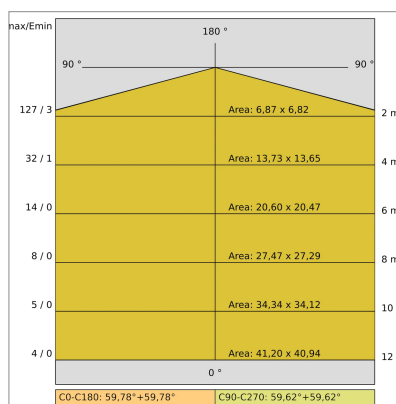
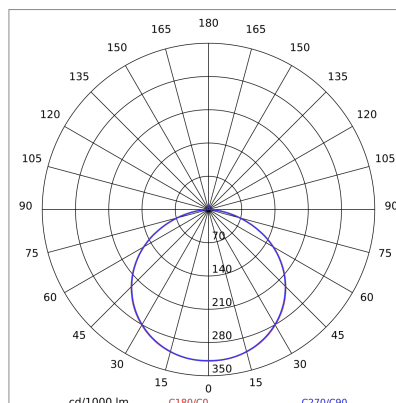
646165-LBC-25MT

INTERNI > SISTEMI LINEARI MODULARI > LIGHT CUT

DISEGNO TECNICO



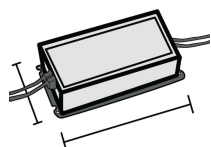
CURVE FOTOMETRICHE



DRIVER

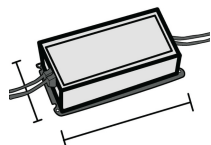
645038

DRIVER ON-OFF 60W IP20 24Vdc



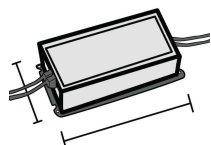
645216

DRIVER ON-OFF 230/24Vdc 100W IP67



645179

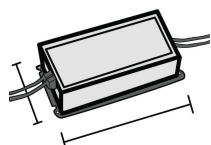
ALIMENT. per LED 150W 24 Vdc





646371

ALIMENT. per LED 240W 24Vdc IP67



645686

DRIVER DALI

Alimentatore per Led 80W-24Vac IP20

AZIENDA

Side Spa è da sempre un punto di riferimento nel settore manifatturiero per la sua costante attenzione alla qualità del prodotto, all'assemblaggio e alla sostenibilità dei suoi articoli. L'azienda si distingue per la sua dedizione nell'offrire ai clienti prodotti di altissima qualità che soddisfino le esigenze e superino le aspettative.

Side Spa pone la massima attenzione alla qualità dei suoi prodotti. Ogni fase della produzione è sottoposta a rigorosi controlli di qualità per garantire che solo articoli di prima classe raggiungano il mercato. Utilizzando materiali di alta qualità e adottando processi di produzione all'avanguardia, l'azienda è in grado di offrire prodotti che resistono al tempo e mantengono le loro prestazioni nel corso degli anni. La qualità è una priorità assoluta per Side Spa, che si impegna a soddisfare i più elevati standard di eccellenza.