



## CARACTÉRISTIQUES

|                   |  |
|-------------------|--|
| Caractéristiques: | Extérieurs   |
| Installation:     | Encastré dans le mur   |
| Trou de fixation  | 325 x 60mm   |
| Fixation:         | Ressorts en acier  |
| Corps:            | Corps en aluminium moulé sous pression EN AB-47100   |
| Peinture:         | Revêtement en poudre de polyester avec traitement spécial pour l'extérieur, adapté à l'installation dans des environnements marins ou à forte salinité |
| Couleur:          | Gris   |
| Verre/Écran:      | Verre trempé dépoli  |
| Alimentation:     | Driver intégré pour LED, sortie stabilisée de 350mA dc   |

## DONNÉES TECHNIQUES

|                               |                           |
|-------------------------------|---------------------------|
| Tension:                      | 220-240V 50/60Hz          |
| Faisceau:                     | Diffusion symétrique SIM* |
| Courant:                      | 350mA                     |
| Classe d'isolation:           | 2                         |
| Poids:                        | 1.25 kg                   |
| Classement IP:                | 65                        |
| Classement IK:                | 7                         |
| Fil incandescent:             | 850 °C                    |
| Lampe incluse:                | Oui                       |
| Type de LED:                  | COB LED                   |
| Puissance globale:            | 9.5 W                     |
| Flux de l'appareil:           | 463 lm                    |
| Durée nominale:               | 50.000 ore L80 B20        |
| Température de couleur:       | 4000 K                    |
| Indice de rendu des couleurs: | >80                       |
| Constance des couleurs:       | 4 SDCM                    |

SOURCE LUMINEUSE: 1 x LED 8.50W 950lm



## NOTE

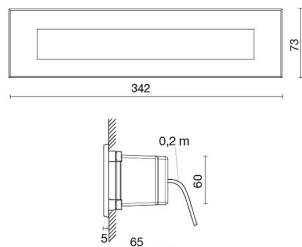
Sur demande : version avec vis anti-vandalisme, par exemple code...-v  
Boîte de commande cod 320000 355x85mm

Température ambiante maximale pendant la nuit, lorsque l'appareil est allumé, ne dépassant pas 50°C

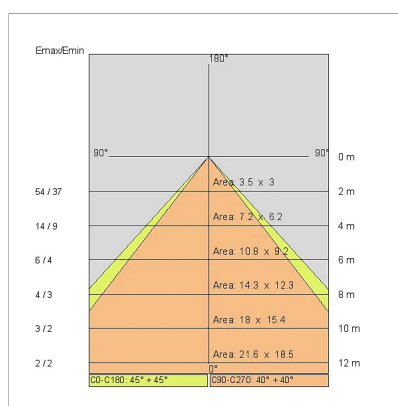
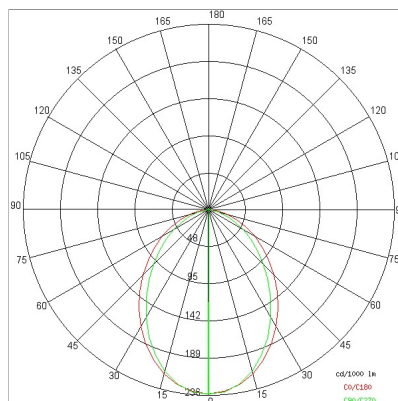
La température ambiante minimale la nuit, lorsque l'appareil est en marche, ne doit pas être inférieure à -20°C

La température ambiante maximale pendant la journée, lorsque l'appareil est éteint, ne dépasse pas 60°C

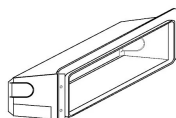
## DESSIN TECHNIQUE



## COURBE PHOTOMETRIQUE



## ACCESSOIRES



Boîte d'immortalisation Trou 355 x 85mm

320000

Boîte d'immersion 350x80mm

## SOCIÉTÉ

Side Spa a toujours été un point de référence dans le secteur manufacturier pour son attention constante à la qualité des produits, à l'assemblage et à la durabilité de ses articles. L'entreprise se distingue par son dévouement à offrir à ses clients des produits de la plus haute qualité qui répondent aux besoins et dépassent les attentes.

Side Spa met l'accent sur la qualité de ses produits. Chaque étape de la production est soumise à un contrôle de qualité strict pour s'assurer que seuls les articles de première classe arrivent sur le marché. En utilisant des matériaux de haute qualité et en adoptant des procédés de fabrication à la fine pointe de la technologie, l'entreprise est en mesure d'offrir des produits qui résistent à l'épreuve du temps et maintiennent leurs performances au fil des ans. La qualité est une priorité absolue pour Side Spa, qui s'engage à respecter les normes d'excellence les plus élevées.