



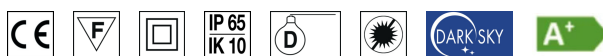
CARACTÉRISTIQUES

Caractéristiques:	Extérieurs
Installation:	Sur poteau
Corps:	Corps en tôle d'aluminium
Peinture:	Revêtement par poudre polyester avec traitement spécial pour les extérieurs (sablage, décapage, 3 lavages, fluorspray, apprêt à base de poudre époxy et finition de surface à base de poudre polyester).
Couleur:	Gris anthracite
Reflecteur/Optique	Lentille LED en silicone
Verre/Écran:	Écran diffuseur en polycarbonate transparent
Alimentation:	Driver intégré pour LED, sortie stabilisée de 400mA dc

DONNÉES TECHNIQUES

Tension:	220-240V 50/60Hz
Faisceau:	Diffusion symétrique
Courant:	400mA
Classe d'isolation:	2
Poids:	6,5 kg
Classement IP:	65
Classement IK:	6
Fil incandescent:	650 °C
Lampe incluse:	Oui
Type de LED:	COB LED
Puissance globale:	91 W
Flux de l'appareil:	9000 lm
Durée nominale:	50.000
Température de couleur:	3000 K
Indice de rendu des couleurs:	>90
Constance des couleurs:	3 SDCM

SOURCE LUMINEUSE: 1 x LED 14.50W 1950lm



NOTE

Sur demande : 40W à 90W

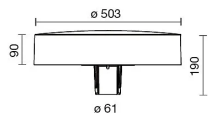
Sur demande : pôle de 5M

Température ambiante maximale pendant la nuit, lorsque l'appareil est allumé, ne dépassant pas 50°C

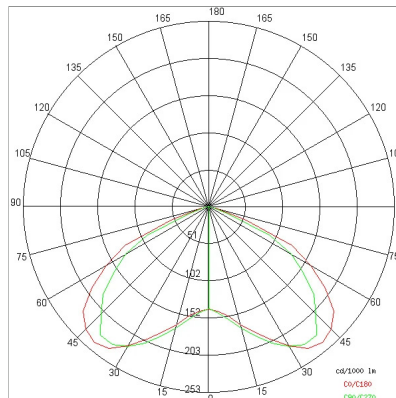
La température ambiante minimale la nuit, lorsque l'appareil est en marche, ne doit pas être inférieure à -20°C

La température ambiante maximale pendant la journée, lorsque l'appareil est éteint, ne dépasse pas 60°C

DESSIN TECHNIQUE



COURBE PHOTOMETRIQUE



Emax/Emin	180°	90°	0 m
707 / 429	Area NAN x NAN	90°	2 m
177 / 98	Area NAN x NAN		4 m
79 / 43	Area NAN x NAN		6 m
45 / 24	Area NAN x NAN		8 m
29 / 16	Area NAN x NAN		10 m
20 / 11	Area NAN x NAN		12 m
	0°		
	00-C180 65° + 65°	090-C270 60° + 60°	

ACCESSOIRES

Anneau de recouvrement de la plaque



4077-NE

4077-GR

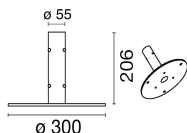
4077-BW

4077-GRA



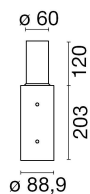
Poteau de sol en acier galvanisé peint

406207	NE- 3m
406259	GR 3m
406219	GRA 3m
406208	BW- 3m
408107	NE 4m
408159	GRA 4m
408119	GRA 4m
408108	BW- 4m
408207	NE 5m
408259	GRA 5m
408219	GRA 5m
408208	BW- 5m



Base pour poteau de sol 60mm- Convient pour poteau H-3m

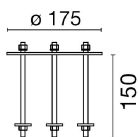
406307	NE
406319	GR
406359	GRA
406308	BW



Acier galvanisé peint Réduction de la connexion au poteau 76/60mm


406407	NE
406419	GR
406459	GRA
406408	BW

Adaptateur de poteau - ϕ 76/60



Plaque de tiroir en acier galvanisé peint - Convient pour le socle au sol

4071



Puits pour installation souterraine

895

SOCIÉTÉ

Side Spa a toujours été un point de référence dans le secteur manufacturier pour son attention constante à la qualité des produits, à l'assemblage et à la durabilité de ses articles. L'entreprise se distingue par son dévouement à offrir à ses clients des produits de la plus haute qualité qui répondent aux besoins et dépassent les attentes.

Side Spa met l'accent sur la qualité de ses produits. Chaque étape de la production est soumise à un contrôle de qualité strict pour s'assurer que seuls les articles de première classe arrivent sur le marché. En utilisant des matériaux de haute qualité et en adoptant des procédés de fabrication à la fine pointe de la technologie, l'entreprise est en mesure d'offrir des produits qui résistent à l'épreuve du temps et maintiennent leurs performances au fil des ans. La qualité est une priorité absolue pour Side Spa, qui s'engage à respecter les normes d'excellence les plus élevées.