



CARACTÉRISTIQUES

| | |
|--------------------|--|
| Caractéristiques: | Extérieurs |
| Installation: | Fixation au sol/mur/plafond |
| Corps: | Corps en aluminium moulé sous pression EN AB-47100 |
| Peinture: | Revêtement par poudre polyester avec traitement spécial pour les extérieurs (sablage, décapage, 3 lavages, fluorspray, apprêt à base de poudre époxy et finition de surface à base de poudre polyester). |
| Couleur: | Corten |
| Reflecteur/Optique | Réflecteur en polycarbonate métallisé miroir |
| Verre/Écran: | Verre trempé transparent |
| Alimentation: | Driver intégrée pour les LED, sortie stabilisée de 700mA dc |

DONNÉES TECHNIQUES

| | |
|-------------------------------|-----------------------------|
| Tension: | 220-240V 50/60Hz |
| Faisceau: | Concentrique symétrique 38° |
| Courant: | 700mA |
| Classe d'isolation: | 2 |
| Poids: | 1.75 kg |
| Classement IP: | 67 |
| Classement IK: | 07 |
| Fil incandescent: | 650 °C |
| Lampe incluse: | Oui |
| Type de LED: | COB LED |
| Puissance globale: | 27 W |
| Flux de l'appareil: | 3257 lm |
| Durée nominale: | 50.000 (h) L80 B20 |
| Température de couleur: | 3000 K |
| Indice de rendu des couleurs: | >90 |
| Constance des couleurs: | 3 SDCM |

SOURCE LUMINEUSE: 1 x 24W 3827lm



NOTE

Sur demande : DALI - pilote à distance

Sur demande : 24Vdc

Sur demande :

Température ambiante maximale pendant la nuit, lorsque l'appareil est allumé, ne dépassant pas 50°C

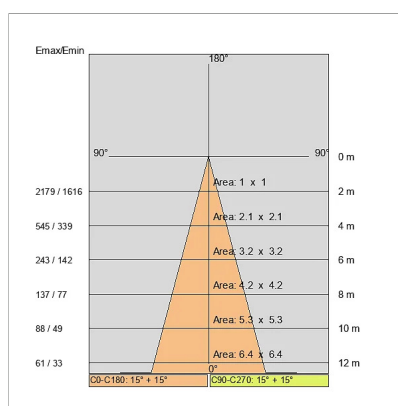
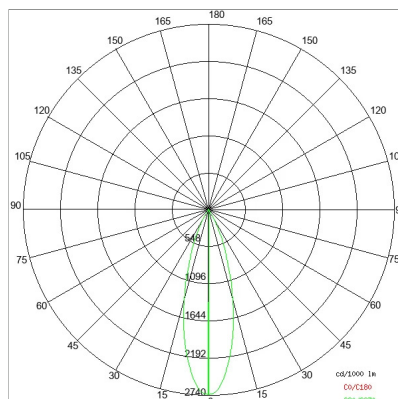
La température ambiante minimale la nuit, lorsque l'appareil est en marche, ne doit pas être inférieure à -20°C

La température ambiante maximale pendant la journée, lorsque l'appareil est éteint, ne dépasse pas 60°C

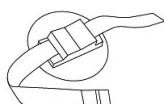
DESSIN TECHNIQUE



COURBE PHOTOMETRIQUE



ACCESSOIRES



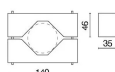
Sangle pour installation aux arbres

3137



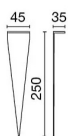
Poteau de sol en acier galvanisé peint H.3m

- 406207 NE- 3m
- 406208 BW- 3m
- 406259 GR 3m



Kit de fixation pour poteau

- E1038 NE
- E1039 GR



Piquet en acier inoxydable enterré

E1031 NE



Visière 3141

3141-GR

3141-NE

3141-BW

3141-VE

3141-CO



Visière 45°

3142-GR

3142-NE

3142-BW

3142-VE

3142-CO



Anneau de fixation accessoires

3143-GR

3143-NE

3143-BW BW

3143-VE

3143-CO



Plaque de base pour SPOT 90 - 100mm H.30mm

3156-GR

3156-NE

3156-BW

3156-VE

3156-CO



Grille en nid d'abeille

3140



Lentille elliptique

3139



Lentille diffusante

3138



Revêtement de protection du câble d'alimentation en tissu flexible en acier
L. 500mm

3162



Couverture de la surface du poteau

4083 NE

SOCIÉTÉ

Side Spa a toujours été un point de référence dans le secteur manufacturier pour son attention constante à la qualité des produits, à l'assemblage et à la durabilité de ses articles. L'entreprise se distingue par son dévouement à offrir à ses clients des produits de la plus haute qualité qui répondent aux besoins et dépassent les attentes.

Side Spa met l'accent sur la qualité de ses produits. Chaque étape de la production est soumise à un contrôle de qualité strict pour s'assurer que seuls les articles de première classe arrivent sur le marché. En utilisant des matériaux de haute qualité et en adoptant des procédés de fabrication à la fine pointe de la technologie, l'entreprise est en mesure d'offrir des produits qui résistent à l'épreuve du temps et maintiennent leurs performances au fil des ans. La qualité est une priorité absolue pour Side Spa, qui s'engage à respecter les normes d'excellence les plus élevées.