



## CARACTÉRISTIQUES

|                    |                                                                                                                                                                                                          |
|--------------------|----------------------------------------------------------------------------------------------------------------------------------------------------------------------------------------------------------|
| Caractéristiques:  | Extérieurs                                                                                                                                                                                               |
| Installation:      | Encastré dans le mur                                                                                                                                                                                     |
| Trou de fixation   | Coffrage encastré de type 503.                                                                                                                                                                           |
| Fixation:          | Montage à la presse                                                                                                                                                                                      |
| Corps:             | Corps en aluminium moulé sous pression EN AB-47100                                                                                                                                                       |
| Peinture:          | Revêtement par poudre polyester avec traitement spécial pour les extérieurs (sablage, décapage, 3 lavages, fluorspray, apprêt à base de poudre époxy et finition de surface à base de poudre polyester). |
| Couleur:           | Noir                                                                                                                                                                                                     |
| Reflecteur/Optique | Lentille LED en méthacrylate                                                                                                                                                                             |
| Alimentation:      | Non inclus ; à commander séparément                                                                                                                                                                      |

## DONNÉES TECHNIQUES

|                               |                   |
|-------------------------------|-------------------|
| Faisceau:                     | Asymétrique       |
| Courant:                      | 500mA             |
| Classe d'isolation:           | 3                 |
| Poids:                        | 0.9 kg            |
| Classement IP:                | 68                |
| Fil incandescent:             | 850 °C            |
| Lampe incluse:                | Oui               |
| Type de LED:                  | Power LED         |
| Puissance globale:            | 2 W               |
| Flux de l'appareil:           | 62 lm             |
| Durée nominale:               | 50000 (h) L80 B10 |
| Température de couleur:       | 3000 K            |
| Indice de rendu des couleurs: | >80               |
| Constance des couleurs:       | 3 SDCM            |

SOURCE LUMINEUSE: 1 x LED 2.00W 145lm



## NOTE

Température ambiante maximale pendant la nuit, lorsque l'appareil est allumé, ne dépassant pas 50°C

La température ambiante minimale la nuit, lorsque l'appareil est en marche, ne doit pas être inférieure à -20°C

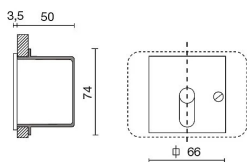
La température ambiante maximale pendant la journée, lorsque l'appareil est éteint, ne dépasse pas 60°C

# SMALL-BLADE SQUARE E909NE-Q-LBC

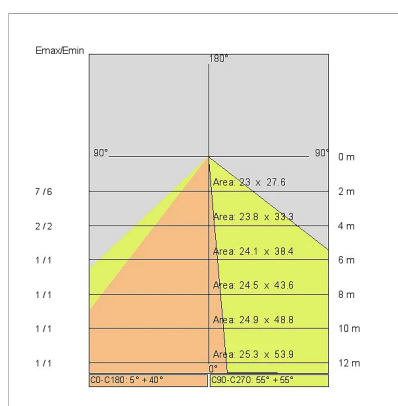
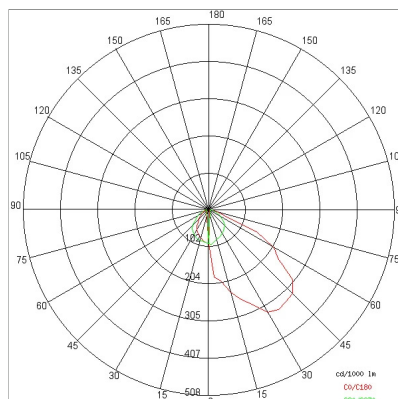


EXTÉRIEUR > BALISAGE MURAL > SMALL-BLADE

## DESSIN TECHNIQUE

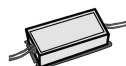


## COURBE PHOTOMETRIQUE



## Alimentation

644759-1



15W 350mA IP20 Pilote ON-OFF

644758-5



DRIVER  
DRIVER ON-OFF 6W 500mA IP20 - 3 luminaires

645626-1



DRIVER  
DRIVER ON-OFF 20W 500mA IP67



645939

Driver DALI

Alimentation à gradation DALI pour diodes LED, courant de sortie programmable, Pmax 26W

## SOCIÉTÉ

Side Spa a toujours été un point de référence dans le secteur manufacturier pour son attention constante à la qualité des produits, à l'assemblage et à la durabilité de ses articles. L'entreprise se distingue par son dévouement à offrir à ses clients des produits de la plus haute qualité qui répondent aux besoins et dépassent les attentes.

Side Spa met l'accent sur la qualité de ses produits. Chaque étape de la production est soumise à un contrôle de qualité strict pour s'assurer que seuls les articles de première classe arrivent sur le marché. En utilisant des matériaux de haute qualité et en adoptant des procédés de fabrication à la fine pointe de la technologie, l'entreprise est en mesure d'offrir des produits qui résistent à l'épreuve du temps et maintiennent leurs performances au fil des ans. La qualité est une priorité absolue pour Side Spa, qui s'engage à respecter les normes d'excellence les plus élevées.