

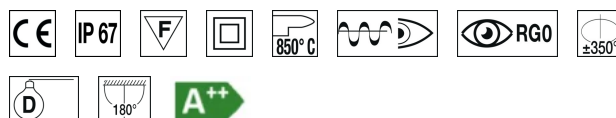
## CARATTERISTICHE

|                     |  |
|---------------------|--|
| Destinazione d'uso: | Esterni  |
| Installazione:      | Fissaggio a terra/parete/plafone   |
| Corpo/Struttura:    | Corpo in alluminio   |
| Verniciatura:       | Verniciatura in polveri epossidiche con trattamento speciale per esterni |
| Finitura:           | Corten   |
| Riflettore/Ottica:  | Lente LED in metacrilato   |
| Vetro/Schermo:      | Vetro temprato chiaro  |
| Driver:             | Driver integrato per LED, uscita stabilizzata 200mA dc                   |

## DATI TECNICI

|                        |                            |
|------------------------|----------------------------|
| Tensione:              | 220-240V 50/60Hz           |
| Fascio:                | Simmetrico diffondente 30° |
| Corrente:              | 200mA                      |
| Classe isolamento:     | 2                          |
| Peso:                  | 0.2 kg                     |
| Grado IP:              | 67                         |
| Grado IK:              | 07                         |
| Filo incandescente:    | 650 °C                     |
| Lampada inclusa:       | Si                         |
| Tipo LED:              | Power LED                  |
| Potenza complessiva:   | 3 W                        |
| Flusso apparecchio:    | 217 lm                     |
| Durata nominale:       | 50.000 (h) L80 B20         |
| Temperatura di colore: | 4000 K                     |
| Indice resa cromatica: | >80                        |
| Consistenza cromatica: | 3 SDCM                     |

Sorgente luminosa: 1 x LED 2.00W 270lm



## NOTE

A richiesta: driver remoto

A richiesta: 24 Vdc

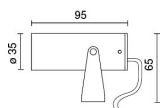
A richiesta:

Temperatura massima ambiente notturno ad apparecchio acceso non superiore a 50°C

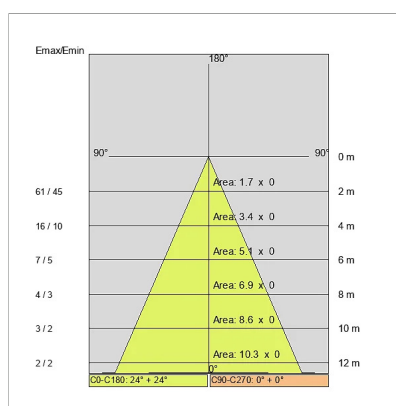
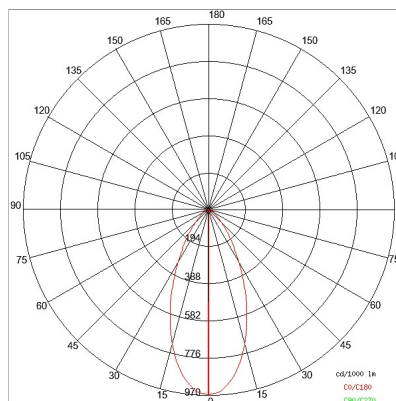
Temperatura minima ambiente notturno ad apparecchio acceso non inferiore a -20°C

Temperatura massima ambiente diurno ad apparecchio spento non superiore a 60°C

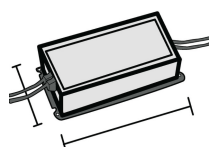
DISEGNO TECNICO



CURVE FOTOMETRICHE

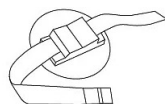


DRIVER



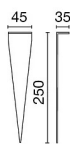
646518  
DRIVER  
DRIVER DALI 5-20W 100-380mA IP20

ACCESSORI



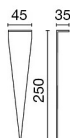
Cinghia fissaggio ai rami

3137



Picchetto da interrare

E1031 NE

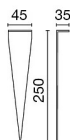


Picchetto da interrare



Asta con picchetto in acciaio inox - H. 600mm

3150-GR  
3150-NE  
3150-BW  
3150-VE  
3150-CO



Picchetto da interrare



Asta con picchetto in acciaio inox - H. 1200mm

3151-GR  
3151-NE  
3151-BW  
3151-VE  
3151-CO



Asta con picchetto in acciaio inox - H. 1600mm

3152-GR  
3152-NE  
3152-BW  
3152-VE  
3152-CO



Basetta per SPOT 35 - 60mm H.42mm

3157-GR

3157-NE

3157-VE

3157-BW

3157-CO



Copertura protezione cavo di alimentazione

3162

## AZIENDA

Side Spa è da sempre un punto di riferimento nel settore manifatturiero per la sua costante attenzione alla qualità del prodotto, all'assemblaggio e alla sostenibilità dei suoi articoli. L'azienda si distingue per la sua dedizione nell'offrire ai clienti prodotti di altissima qualità che soddisfino le esigenze e superino le aspettative.

Side Spa pone la massima attenzione alla qualità dei suoi prodotti. Ogni fase della produzione è sottoposta a rigorosi controlli di qualità per garantire che solo articoli di prima classe raggiungano il mercato. Utilizzando materiali di alta qualità e adottando processi di produzione all'avanguardia, l'azienda è in grado di offrire prodotti che resistono al tempo e mantengono le loro prestazioni nel corso degli anni. La qualità è una priorità assoluta per Side Spa, che si impegna a soddisfare i più elevati standard di eccellenza.