



ZIELORT

Zielort:	Innenbereich,HORTICULTURAL
Installation:	Schienenmontage
Reparieren:	Elektrischer Adapter für Schienenmontage
Lampenkörper/Gestell:	Aluminiumgehäuse
Ausfertigung:	Polyester-Pulverbeschichtung innen
Farbe:	Weiß
Reflektor/Optik:	Reflektor aus verspiegeltem Polycarbonat
Glas/Schirm:	Transparentes Polycarbonat
Treiber:	integriertes Netzanschlussgerät ins elektroadapter für Einsatz in Schiene, stabilisierter Ausgang 500 mA dc

TECHNISCHE DATEN

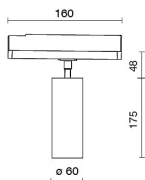
Spannung:	220-240V 50/60Hz
Abstrahlwinkel:	Konzentrisch und symmetrisch 27°
Strom:	400mA
Isolationsklasse:	2
Gewicht:	0.65 kg
IP-Schutzart:	20
Glühdraht:	650 °C
Inklusiv Lichtquelle:	Ja
LED-Typ:	COB LED
Gesamtleistung:	15 W
Leuchtenlichtstrom:	2014 lm
Nominelle Dauer:	50.000 ore L80 B20
Lichtfarbe:	5700 K
Farbwiedergabe-Index:	> 80
Farbkonsistenz:	3 SDCM

LICHTQUELLE: 1 x 13W 2432.8lm

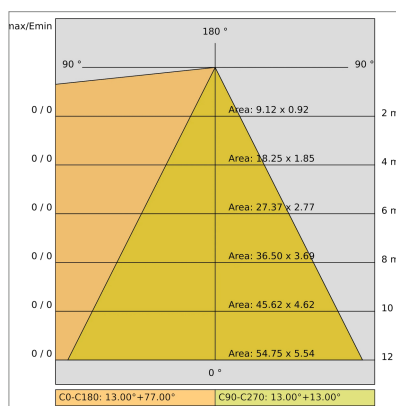
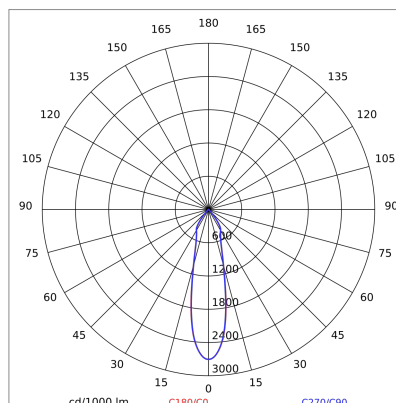


NOTIZ

TECHNISCHES ZEICHNUNG



PHOTOMETRISCHE DATEN:



GESELLSCHAFT

Side Spa ist seit jeher ein Maßstab in der Fertigungsindustrie, da es sich ständig auf Produktqualität, Montage und Nachhaltigkeit seiner Artikel konzentriert. Das Unternehmen zeichnet sich durch sein Engagement aus, seinen Kunden Produkte höchster Qualität anzubieten, die ihren Bedürfnissen entsprechen und ihre Erwartungen übertreffen.

Side Spa legt größten Wert auf die Qualität seiner Produkte. Jede Produktionsstufe wird einer strengen Qualitätskontrolle unterzogen, um sicherzustellen, dass nur erstklassige Artikel auf den Markt gelangen. Durch die Verwendung hochwertiger Materialien und modernster Herstellungsverfahren ist das Unternehmen in der Lage, Produkte anzubieten, die sich im Laufe der Zeit bewähren und ihre Leistung über Jahre hinweg beibehalten. Qualität hat für Side Spa oberste Priorität und ist bestrebt, höchste Qualitätsstandards zu erfüllen.