

## 3740-LBN-S-NE

INTERIEUR &gt; OPTIQUE CONTRÔLÉE &gt; TRAIL SOSPENSIONE



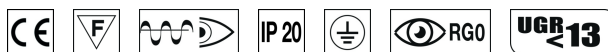
## CARACTÉRISTIQUES

|                   |   |
|-------------------|---|
| Caractéristiques: | Intérieur   |
| Installation:     | Suspension  |
| Fixation:         | Système de suspension avec câble(s) en acier L=3100 mm et réglage micrométrique |
| Corps:            | Corps en aluminium extrudé - Embouts en thermoplastique                         |
| Peinture:         | Revêtement intérieur en poudre de polyester                                     |
| Couleur:          | Noir  |
| Verre/Écran:      | Écran diffuseur prismatique en polycarbonate                                    |
| Alimentation:     | Driver intégré pour LED Sortie 24Vdc  |

## DONNÉES TECHNIQUES

|                               |                           |
|-------------------------------|---------------------------|
| Tension:                      | 220-240V 50/60Hz          |
| Faisceau:                     | Diffusion symétrique 120° |
| Courant:                      | 24Vdc                     |
| Classe d'isolation:           | 1                         |
| Poids:                        | 2.3 kg                    |
| Classement IP:                | 40                        |
| Fil incandescent:             | 650 °C                    |
| Lampe incluse:                | Oui                       |
| Type de LED:                  | SMD LED                   |
| Puissance globale:            | 25 W                      |
| Flux de l'appareil:           | 2049 lm                   |
| Durée nominale:               | 50.000 (h) L80 B20        |
| Température de couleur:       | 4000 K                    |
| Indice de rendu des couleurs: | >90                       |
| Constance des couleurs:       | 3 SDCM                    |

SOURCE LUMINEUSE: 1 x




## NOTE

Max. 36 Leds sur demande : L 1060mm

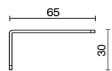
## 3740-LBN-S-NE

INTERIEUR > OPTIQUE CONTRÔLÉE > TRAIL SOSPENSIONE

### DESSIN TECHNIQUE



### ACCESSOIRES



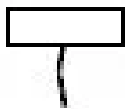
kit de raccordement mural

3194



Adaptateur de rail triphasé (déjà monté sur le luminaire)

3193



Rosette

|     |    |
|-----|----|
| 168 | BR |
| 169 | NR |
| 165 | BR |
| 166 | NR |

### SOCIÉTÉ

Side Spa a toujours été un point de référence dans le secteur manufacturier pour son attention constante à la qualité des produits, à l'assemblage et à la durabilité de ses articles. L'entreprise se distingue par son dévouement à offrir à ses clients des produits de la plus haute qualité qui répondent aux besoins et dépassent les attentes.

Side Spa met l'accent sur la qualité de ses produits. Chaque étape de la production est soumise à un contrôle de qualité strict pour s'assurer que seuls les articles de première classe arrivent sur le marché. En utilisant des matériaux de haute qualité et en adoptant des procédés de fabrication à la fine pointe de la technologie, l'entreprise est en mesure d'offrir des produits qui résistent à l'épreuve du temps et maintiennent leurs performances au fil des ans. La qualité est une priorité absolue pour Side Spa, qui s'engage à respecter les normes d'excellence les plus élevées.