



## CARATTERISTICHE

Destinazione d'uso:	Esterni
Installazione:	Fissaggio a terra/parete/plafone
Corpo/Struttura:	Corpo in pressofusione di alluminio EN AB-47100
Verniciatura:	Verniciatura in polveri di poliestere con trattamento speciale per esterni (sabbatura, decappaggio, n.3 lavaggi, fluorzirconatura, fondo in polveri epossidiche e finitura di superficie in polvere di poliestere).
Finitura:	Grigio
Riflettore/Ottica:	Riflettore in policarbonato metallizzato a specchio
Vetro/Schermo:	Vetro temprato chiaro
Driver:	Driver integrato per LED, uscita stabilizzata 700mA dc

## DATI TECNICI

Tensione:	220-240V 50/60Hz
Fascio:	Simmetrico extra diffondente 56°
Corrente:	700mA
Classe isolamento:	2
Peso:	1,75 kg
Grado IP:	67
Grado IK:	07
Filo incandescente:	650 °C
Lampada inclusa:	Si
Tipo LED:	COB LED
Potenza complessiva:	27 W
Flusso apparecchio:	3618 lm
Durata nominale:	50.000 (h) L80 B20
Temperatura di colore:	4000 K
Indice resa cromatica:	>90
Consistenza cromatica:	3 SDCM

Sorgente luminosa: 1 x 24W 4019lm



## NOTE

A richiesta. driver remoto

A richiesta: 24Vdc A richiesta: altri colori accessorio attacco palo.

A richiesta:

Temperatura massima ambiente notturno ad apparecchio acceso non superiore a 50°C

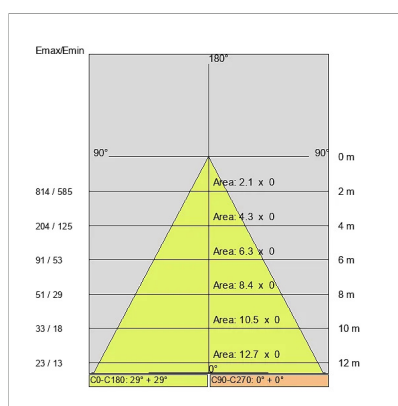
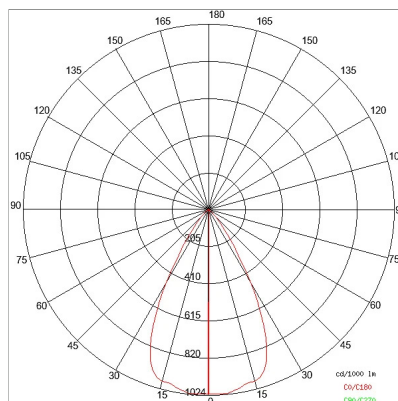
Temperatura minima ambiente notturno ad apparecchio acceso non inferiore a -20°C

Temperatura massima ambiente diurno ad apparecchio spento non superiore a 60°C

DISEGNO TECNICO



CURVE FOTOMETRICHE



ACCESSORI



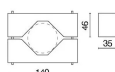
Cinghia fissaggio ai rami

3137



Palo da pavimento acciaio zincato verniciato H.3m

- 406207 NE- 3m
- 406208 BW- 3m
- 406259 GR 3m



Kit attacco palo

- E1040-GR
- E1040-NE
- E1040-BW
- E1040-VE
- E1040-CO



Picchetto inox da interrare

E1031 NE



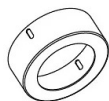
Cilindro di schermatura 3141

3141-GR  
3141-NE  
3141-BW  
3141-VE  
3141-CO



Cilindro di schermatura 45°

3142-GR  
3142-NE  
3142-BW  
3142-VE  
3142-CO



Cornice per accessori

3143-GR  
3143-NE  
3143-BW BW  
3143-VE  
3143-CO



Basetta per SPOT 90 - 100mm H.30mm

3156-GR  
3156-NE  
3156-BW  
3156-VE  
3156-CO



Griglia alveolare

3140



Lente ellittica

3139



Lente diffondente

3138



Copertura protezione cavo di alimentazione

3162



Copertura superficie palo

4083 NE

## AZIENDA

Side Spa è da sempre un punto di riferimento nel settore manifatturiero per la sua costante attenzione alla qualità del prodotto, all'assemblaggio e alla sostenibilità dei suoi articoli. L'azienda si distingue per la sua dedizione nell'offrire ai clienti prodotti di altissima qualità che soddisfino le esigenze e superino le aspettative.

Side Spa pone la massima attenzione alla qualità dei suoi prodotti. Ogni fase della produzione è sottoposta a rigorosi controlli di qualità per garantire che solo articoli di prima classe raggiungano il mercato. Utilizzando materiali di alta qualità e adottando processi di produzione all'avanguardia, l'azienda è in grado di offrire prodotti che resistono al tempo e mantengono le loro prestazioni nel corso degli anni. La qualità è una priorità assoluta per Side Spa, che si impegna a soddisfare i più elevati standard di eccellenza.